

TA
2023

FORM PENGUKURAN KINERJA BULANAN
SEKRETARIAT DPRD KABUPATEN KEPULAUAN SELAYAR

TA
2023

PENGUKURAN KINERJA JANUARI

**FORM PENGUKURAN KINERJA KEPALA BAGIAN UMUM BULAN JANUARI
SEKRETARIAT DPRD KABUPATEN KEPULAUAN SELAYAR TAHUN 2023**

Program/ Kegiatan	Indikator Kinerja	Capaian Kinerja dan Anggaran Bulan Januari TA 2023				Realisasi Capaian Kinerja dan Anggaran Bagian Umum Hingga Bulan Januari		
		Target		Realisasi		K	Rp	
		K	Satuan	Rp	K			Rp
1	2	3		4		7		
PROGRAM PENUNJANG URUSAN PEMERINTAHAN DAERAH KABUPATEN/KOTA	Persentase capaian Kinerja Sekretariat DPRD	100		16,672,152,317	5%	122,197,370	0	122,197,370
	Persentase capaian kinerja keuangan Sekretariat DPRD	100			33%	0	0	0
Perencanaan, Penganggaran, dan Evaluasi Kinerja Perangkat Daerah	Persentase keterpenuhan dokumen perencanaan dan laporan kinerja	100	%	174,343,000	21.19%	3,000,000	21%	3,000,000
Penyusunan Dokumen Perencanaan Perangkat Daerah	Jumlah Dokumen Perencanaan Perangkat Daerah	5	Dok	47,244,000			2	0
Koordinasi dan Penyusunan Dokumen RKA-SKPD	Jumlah Dokumen RKA-SKPD dan Laporan Hasil Koordinasi Penyusunan Dokumen RKA-SKPD	1	Dok	11,000,000		3,000,000	0	3,000,000
Koordinasi dan Penyusunan Dokumen Perubahan RKA-SKPD	Jumlah Dokumen Perubahan RKA-SKPD dan Laporan Hasil Koordinasi Penyusunan Dokumen Perubahan RKA-SKPD	1	Dok	11,000,000			0	0
Koordinasi dan Penyusunan DPA-SKPD	Jumlah Dokumen DPA-SKPD dan Laporan Hasil Koordinasi Penyusunan Dokumen DPA-SKPD	1	Dok	8,000,000			0	0
Koordinasi dan Penyusunan Perubahan DPA-SKPD	Jumlah Dokumen Perubahan DPA-SKPD dan Laporan Hasil Koordinasi Penyusunan Dokumen Perubahan DPA-SKPD	1	Dok	8,000,000			0	0
Koordinasi dan Penyusunan Laporan Capaian Kinerja dan Ikhtisar Realisasi Kinerja SKPD	Jumlah Laporan Capaian Kinerja dan Ikhtisar Realisasi Kinerja SKPD dan Laporan Hasil Koordinasi Penyusunan Laporan Capaian Kinerja dan Ikhtisar Realisasi Kinerja SKPD	12	Lap	58,587,000			1	0
Evaluasi Kinerja Perangkat Daerah	Jumlah Laporan Evaluasi Kinerja Perangkat Daerah	1	Lap	30,512,000			1	0
Administrasi Keuangan Perangkat Daerah	Perentase keterpenuhan dokumen pelaporan keuangan	100	%	2,107,406,452	33.33%	0	33%	0
Penyediaan Gaji dan Tunjangan ASN	Jumlah ASN yang memperoleh gaji dan tunjangan	26	Orang/	2,020,804,452			2	0
Penyediaan Administrasi Pelaksanaan Tugas ASN	Jumlah Dokumen Hasil Penyediaan Administrasi Pelaksanaan Tugas ASN	1	Dok	5,000,000			1	0

Pelaksanaan Penatausahaan dan Pengujian/Verifikasi Keuangan SKPD	Jumlah Dokumen Penatausahaan dan Pengujian/Verifikasi Keuangan SKPD	12 Dok	23,000,000	1		1	0
Koordinasi dan Pelaksanaan Akuntansi SKPD	Jumlah Dokumen Koordinasi dan Pelaksanaan Akuntansi SKPD	12 Dok	20,090,000	1		1	0
Koordinasi dan Penyusunan Laporan Keuangan Akhir Tahun SKPD	Jumlah Laporan Keuangan Akhir Tahun SKPD dan Laporan Hasil Koordinasi Penyusunan Laporan Keuangan Akhir Tahun SKPD	1 Lap	8,660,000	1		1	0
Pengelolaan dan Penyiapan Bahan Tanggapan Pemeriksaan	Jumlah Dokumen Bahan Tanggapan Pemeriksaan dan Tindak Lanjut Pemeriksaan	1 Dok	16,998,000			0	0
Koordinasi dan Penyusunan Laporan Keuangan Bulanan/Triwulanan/Semesteran SKPD	Jumlah Laporan Keuangan Bulanan/ Triwulanan/ Semesteran SKPD dan Laporan Koordinasi Penyusunan Laporan Keuangan Bulanan/Triwulanan/Semesteran SKPD	12 Lap	12,854,000	1		1	0
Administrasi Barang Milik Daerah pada Perangkat Daerah	Persentase keterpenuhan dokumen barang milik daerah	100 %	14,910,000	2.78%	0	3%	0
Penyusunan Perencanaan Kebutuhan Barang Milik Daerah SKPD	Jumlah Rencana Kebutuhan Barang Milik Daerah SKPD	2 Dok	3,500,000			0	0
Rekonsiliasi dan Penyusunan Laporan Barang Milik Daerah pada SKPD	Jumlah Laporan Rekonsiliasi dan Penyusunan Laporan Barang Milik Daerah pada SKPD	12 Lap	6,410,000	0		0	0
Penatausahaan Barang Milik Daerah pada SKPD	Jumlah Laporan Penatausahaan Barang Milik Daerah pada SKPD	12 Lap	5,000,000	1		1	0
Administrasi Kepegawaian Perangkat Daerah	Peresentase keterpenuhan administrasi pegawai perangkat daerah	100 %	360,000,000	4.17%	0	4%	0
Monitoring, Evaluasi, dan Penilaian Kinerja Pegawai	Jumlah Dokumen Monitoring, Evaluasi, dan Penilaian Kinerja Pegawai	12 Dok	10,000,000	1		1	0
Bimbingan Teknis Implementasi Peraturan Perundang-Undangan	Jumlah Orang yang Mengikuti Bimbingan Teknis Implementasi Peraturan Perundang-Undangan	29 Orang/bulan	350,000,000			0	0
Administrasi Umum Perangkat Daerah	Persentase keterpenuhan administrasi Umum	100 %	636,921,000	6.04%	73,412,000	6%	73,412,000
Penyediaan Komponen Instalasi Listrik/Penerangan Bangunan Kantor	Jumlah Paket Komponen Instalasi Listrik/Penerangan Bangunan Kantor yang Disediakan	20 Paket	15,310,000	0		0	0
Penyediaan Barang Cetak dan Penggandaan	Jumlah Paket Barang Cetak dan Penggandaan yang Disediakan	40 Paket	34,000,000	3	1,700,000	3	1,700,000
Fasilitasi Kunjungan Tamu	Jumlah Laporan Fasilitasi Kunjungan Tamu	12 Lap	35,190,000	1		1	0
Penyelenggaraan Rapat Koordinasi dan Konsultasi SKPD	Jumlah Laporan Penyelenggaraan Rapat Koordinasi dan Konsultasi SKPD	36 Lap	552,421,000	3	71,712,000	3	71,712,000

Pengadaan Barang Milik Daerah Penunjang Urusan Pemerintah Daerah	persentase keterpenuhan sarana dan prasarana kerja	100	%	92,674,000	0.00%	0	0%	0
Pengadaan Peralatan dan Mesin Lainnya	Jumlah Unit Peralatan dan Mesin Lainnya yang Disediakan	13	unit	92,674,000			0	0
Penyediaan Jasa Penunjang Urusan Pemerintahan Daerah	Persentase keterpenuhan jasa urusan pemerintahan	100	%	592,801,000	8.33%	19,268,370	8%	19,268,370
Penyediaan Jasa Surat Menyurat	Jumlah Laporan Penyediaan Jasa Surat Menyurat	12	Lap	11,400,000	1		1	0
Penyediaan Jasa Komunikasi, Sumber Daya Air dan Listrik	Jumlah Laporan Penyediaan Jasa Komunikasi, Sumber Daya Air dan Listrik yang Disediakan	12	Lap	304,578,000	1	19,268,370	1	19,268,370
Penyediaan Jasa Pelayanan Umum Kantor	Jumlah Laporan Penyediaan Jasa Pelayanan Umum Kantor yang Disediakan	12	Lap	276,823,000	1		1	0
Pemeliharaan Barang Milik Daerah Penunjang Urusan Pemerintahan Daerah	Persentase barang milik daerah dalam kondisi baik	100	%	651,283,000	2.78%	4,205,000	3%	4,205,000
Penyediaan Jasa Pemeliharaan, Biaya Pemeliharaan dan Pajak Kendaraan Perorangan Dinas atau Kendaraan Dinas Jabatan	Jumlah Kendaraan PerOrangan Dinas atau Kendaraan Dinas Jabatan yang Dipelihara dan dibayarkan Pajaknya	4	Unit	183,264,000			0	0
Penyediaan Jasa Pemeliharaan, Biaya Pemeliharaan, Pajak, dan Perizinan Kendaraan Dinas Operasional atau Lapangan	Jumlah Kendaraan Dinas Operasional atau Lapangan yang Dipelihara dan dibayarkan Pajak dan Perizinannya	37	Unit	82,022,000	2	3,985,000	2	3,985,000
Pemeliharaan Peralatan dan Mesin Lainnya	Jumlah Peralatan dan Mesin Lainnya yang Dipelihara	35	Unit	22,930,000	2	120,000	2	120,000
Pemeliharaan/Rehabilitasi Gedung Kantor dan Bangunan Lainnya	Jumlah Gedung Kantor dan Bangunan Lainnya yang Dipelihara/Direhabilitasi	6	Unit	363,067,000		100,000	0	100,000
Layanan Keuangan dan Kesejahteraan DPRD	Persentase keterpenuhan layanan keuangan dan kesejahteraan DPRD	100	%	12,006,820,865	4.17%	22,312,000	4%	22,312,000
Penyelenggaraan Administrasi Keuangan DPRD	Jumlah Anggota DPRD yang Menerima Hak Keuangan DPRD	25	orang/ bulan	11,872,968,865	2		2	0
Penyediaan Pakaian Dinas dan Atribut DPRD	Jumlah Paket Pakaian Dinas dan Atribut DPRD yang Disediakan	100	Paket	133,852,000		22,312,000	0	22,312,000
Layanan Administrasi DPRD	Persentase keterpenuhan layanan administrasi DPRD	100	%	34,993,000	0.00%	0	0%	0
Fasilitasi Fraksi DPRD	Jumlah Laporan Hasil Fasilitasi Fraksi DPRD	12	Lap	16,983,000			0	0
Fasilitasi Rapat Koordinasi dan Konsultasi DPRD	Jumlah Laporan Hasil Fasilitasi Rapat Koordinasi dan Konsultasi DPRD	8	Lap	18,010,000			0	0
PROGRAM DUKUNGAN PELAKSANAAN TUGAS DAN FUNGSI DPRD	Perentase Program Kerja DPRD Tersusun dan terintegrasi Dokumen Rencana Tahunan (RKPD) dan dokumen penganggaran setwan						0%	

	Rata rata persentase keterpenuhan layanan terhadap pelaksanaan tugas anggota DPRD dalam fungsi Pengawasan, penganggaran dan pembentukan perda	100		5,881,151,600	4%	591,472,800	4%	591,472,800
Fasilitasi Tugas DPRD	Persentase keterpenuhan layanan terhadap tugas DPRD	100	%	4,849,399,100	2.34%	576,162,800	2%	576,162,800
Koordinasi dan Konsultasi Pelaksanaan Tugas DPRD	Jumlah Dokumen Hasil Koordinasi dan Konsultasi Pelaksanaan Tugas DPRD	33	Dok	3,064,499,100	1	341,013,200	1	341,013,200
Fasilitasi Pelaksanaan Tugas Badan Musyawarah	Jumlah Dokumen Hasil Fasilitasi Pelaksanaan Tugas Badan Musyawarah	10	Dok	127635000			0	0
Fasilitasi Tugas Pimpinan DPRD	Jumlah Dokumen Hasil Fasilitasi Tugas Pimpinan DPRD	50	Dok	1,657,265,000	2	235,149,600	2	235,149,600
Peningkatan Kapasitas DPRD	Persentase Keterpenuhan Layanan Peningkatan Kapasitas lembaga DPRD	100	%	1,031,752,500	6.41%	15,310,000	6%	15,310,000
Pendalaman Tugas DPRD	Jumlah Dokumen Hasil Pendalaman Tugas DPRD	78	Dok	1,031,752,500	5	15,310,000	5	15,310,000

Keterangan : Form Pengukuran Kinerja diisi berdasarkan kesepakatan yang ditanda tangani pada perjanjian kinerja TA 2023

Benteng, 31 Januari 2023

Kepala Bagian Umum dan Keuangan

DIAN ADY LUHUR, S.H.M.H
NIP. 19860110 201001 1 008

**FORM PENGUKURAN KINERJA BAGIAN PERSIDANGAN DAN PERUNDANG-UNDANGAN BULAN JANUARI
SEKRETARIAT DPRD KABUPATEN KEPULAUAN SELAYAR TAHUN 2023**

Program/ Kegiatan	Indikator Kinerja	Capaian Kinerja dan Anggaran Bulan Januari TA 2023				Realisasi Capaian Kinerja dan Anggaran Bagian Persidangan dan Perundang-Undangan Hingga Bulan Januari	
		Target		Realisasi		K	Rp.
		K	Satuan	Rp.	K		
1	2	3		4		7	
PROGRAM DUKUNGAN PELAKSANAAN TUGAS DAN FUNGSI DPRD	Perentase Program Kerja DPRD Tersusun dan terintegrasi Dokumen Rencana Tahunan (RKPD) dan dokumen penganggaran setwan						
	Rata rata persentase keterpenuhan layanan terhadap pelaksanaan tugas anggota DPRD dalam fungsi Pengawasan, penganggaran dan pembentukan perda	100		2,584,339,200	0	0	0
Pembentukan Peraturan Daerah dan Peraturan DPRD	Cakupan layanan dalam pembahasan perda (%)	100	%	1,849,527,200	0.00	0	0%
Penyusunan dan Pembahasan Program Pembentukan Peraturan Daerah	Jumlah Dokumen Hasil Penyusunan dan Pembahasan Program Pembentukan Peraturan Daerah	5	Dok	154,961,000			0
Pembahasan Rancangan Peraturan Daerah	Jumlah Dokumen Hasil Pembahasan Rancangan Peraturan Daerah	30	Dok	1,694,566,200			0
Peningkatan Kapasitas DPRD	Persentase keterpenuhan layanan peningkatan kapasitas lembaga DPRD	100	%	734,812,000	0.00	0	0%
Publikasi dan Dokumentasi Dewan	Jumlah Dokumen Penyebarluasan Produk Hukum Daerah, Publikasi dan Dokumentasi Dewan	60	Dok	461,000,000			0
Penyediaan Kelompok Pakar dan Tim Ahli	Jumlah Orang dalam Kelompok Pakar dan Tim Ahli	21	Orang	93,812,000			0
Penyediaan Tenaga Ahli Fraksi	Jumlah Tenaga Ahli Fraksi	60	Orang	180,000,000			0

Keterangan : Form Pengukuran Kinerja diisi berdasarkan kesepakatan yang ditanda tangani pada perjanjian kinerja TA 2023

Benteng, 31 Januari 2023

Kepala Bagian Persidangan dan Peundang-undangan

ANDJALALUDDIN AMAR, SH

NIP.197109162006041022

FORM PENGUKURAN KINERJA BAGIAN FASILITASI PENGAWASAN DAN PENGANGGARAN BULAN JANUARI
SEKRETARIAT DPRD KABUPATEN KEPULAUAN SELAYAR TAHUN 2023

Program/ Kegiatan	Indikator Kinerja	Capaian Kinerja dan Anggaran Bulan Januari TA 2023				Realisasi Capaian Kinerja dan Anggaran Bagian Fasilitas Pengawasan dan Penganggaran Hingga Bulan Januari		
		Target		Realisasi		K	Rp.	
		K	Satuan	Rp.	K			Rp.
3	4	6		7		11		
PROGRAM DUKUNGAN PELAKSANAAN TUGAS DAN FUNGSI DPRD	Perentase Program Kerja DPRD Tersusun dan terintegrasi Dokumen Rencana Tahunan (RKPD) dan dokumen penganggaran setwan							
	Rata rata persentase keterpenuhan layanan terhadap pelaksanaan tugas anggota DPRD dalam fungsi Pengawasan, penganggaran dan pembentukan perda	100		3,850,603,000	0	26,657,000	0	26,657,000
Pembahasan Kebijakan Anggaran	Persentase rapat pembahasan yang terselenggarakan terhadap rapat yang terjadwal	100	%	671,519,000	0.00%	0	0	0
Pembahasan KUA dan PPAS	Jumlah Dokumen Hasil Pembahasan KUA dan PPAS	10	Dok	37,000,000			0	0
Pembahasan Perubahan KUA dan Perubahan PPAS	Jumlah Dokumen Hasil Pembahasan Perubahan KUA dan Perubahan PPAS	10	Dok	37,000,000			0	0
Pembahasan APBD	Jumlah Dokumen Hasil Pembahasan APBD	11	Dok	201,400,000			0	0
Pembahasan APBD Perubahan	Jumlah Dokumen Hasil Pembahasan APBD Perubahan	11	Dok	201,400,000			0	0
Pembahasan Pertanggungjawaban APBD	Jumlah Dokumen Hasil Pembahasan Pertanggungjawaban APBD	10	Dok	194,719,000			0	0
Pengawasan Penyelenggaraan Pemerintahan	Rata rata Persentase rapat dan kunjungan kerja yang terselenggarakan terhadap rapat yang terjadwal	100	%	621,180,000	4.17%	26,657,000	0	26,657,000
Pengawasan Urusan Pemerintahan bidang Pemerintahan dan Hukum	Jumlah Laporan Hasil Pengawasan Urusan Pemerintahan Bidang Pemerintahan dan Hukum	15	Lap	123,500,000			0	0
Pengawasan Urusan Pemerintahan Bidang Infrastruktur	Jumlah Laporan Hasil Pengawasan Urusan Pemerintahan Bidang Infrastruktur	15	Lap	114,800,000	3	19,097,000	3	19,097,000
Pengawasan Urusan Pemerintahan Bidang Kesejahteraan Rakyat	Jumlah Laporan Pengawasan Urusan Pemerintahan Bidang Kesejahteraan Rakyat	15	Lap	125,200,000			0	0
Pengawasan Urusan Pemerintahan Bidang Perekonomian	Jumlah Laporan Hasil Pengawasan Urusan Pemerintahan Bidang Perekonomian	15	Lap	78,700,000	2	7,560,000	2	7,560,000
Pengawasan Urusan Pemerintahan Bidang Sumber Daya Alam	Jumlah Laporan Hasil Pengawasan Urusan Pemerintahan Bidang Sumber Daya Alam	15	Lap	79,200,000			0	0
Pengawasan Tindak Lanjut Hasil Pemeriksaan Laporan Keuangan oleh Badan Pemeriksa Keuangan	Jumlah Dokumen Hasil Pengawasan Tindak Lanjut Hasil Pemeriksaan Laporan Keuangan oleh Badan Pemeriksa Keuangan	5	Dok	85,000,000			0	0
Pengawasan Penggunaan Anggaran	Jumlah Dokumen Hasil Pengawasan Penggunaan Anggaran	5	Dok	2,680,000			0	0
Pembahasan Laporan Keterangan Pertanggungjawaban Kepala Daerah	Jumlah Rekomendasi Hasil Pembahasan Laporan Keterangan Pertanggungjawaban Kepala Daerah	5	Dok	12,100,000			0	0
Penyerapan dan Penghimpunan Aspirasi Masyarakat	cakupan layanan dalam penyerapan dan penghimpunan aspirasi masyarakat (%)	100	%	2,486,909,000	0.00%	0	0	0

Kunjungan Kerja dalam Daerah	Jumlah Laporan Hasil Kunjungan Kerja DPRD	75	Lap	341,909,000			0	0
Pelaksanaan Reses	Jumah Dokumen Hasil Pelaksanaan Reses	75	Dok	2,145,000,000			0	0
Pelaksanaan dan Pengawasan Kode Etik DPRD	Cakupan layanan dalam pelaksanaan dan pengawasan kode etik	100	%	70,995,000	0	0	0	0
Pengawasan Kode Etik DPRD	Jumlah Laporan Hasil Pengawasan Kode Etik DPRD	5	Lap	70,995,000			0	0

Keterangan : Form Pengukuran Kinerja diisi berdasarkan kesepakatan yang ditanda tangani pada perjanjian kinerja TA 2023

Benteng, 31 Januari 2023

Kepala Bagian Fasilitas
Pengawasan dan
Penganggaran



MOHAMMAD BASIR, SH
NIP. 19661012 200502 1 003

**FORM PENGUKURAN KINERJA KASUBAG UMUM, KEPEGAWAIAN DAN HUKUM BULAN JANUARI
SEKRETARIAT DPRD KABUPATEN KEPULAUAN SELAYAR TAHUN 2023**

Program/ Kegiatan	Indikator Kinerja	Capaian Kinerja dan Anggaran Bulan Januari TA 2023				Keansiasan Capaian Kinerja dan Anggaran Sub Bagian Umum, Kepegawaian, dan Hukum Bulan Hingga Bulan Januari		
		Target		Realisasi		K	Rp	
		K	Satuan	Rp.	K			Rp
3	4	6		7		11		
Administrasi Barang Milik Daerah pada Perangkat Daerah	Persentase keterpenuhan dokumen barang milik daerah	100	%	14,910,000	2.78%	0	3%	0
Penyusunan Perencanaan Kebutuhan Barang Milik Daerah SKPD	Jumlah Rencana Kebutuhan Barang Milik Daerah SKPD	2	Dok	3,500,000			0	0
Rekonsiliasi dan Penyusunan Laporan Barang Milik Daerah pada SKPD	Jumlah Laporan Rekonsiliasi dan Penyusunan Laporan Barang Milik Daerah pada SKPD	12	Lap	6,410,000	0		0	0
Penatausahaan Barang Milik Daerah pada SKPD	Jumlah Laporan Penatausahaan Barang Milik Daerah pada SKPD	12	Lap	5,000,000	1		1	0
Administrasi Kepegawaian Perangkat Daerah	Peresentase keterpenuhan administrasi pegawai perangkat daerah	100	%	360,000,000	4.17%	0	4%	0
Monitoring, Evaluasi, dan Penilaian Kinerja Pegawai	Jumlah Dokumen Monitoring, Evaluasi, dan Penilaian Kinerja Pegawai	12	Dok	10,000,000	1		1	0
Bimbingan Teknis Implementasi Peraturan Perundang-Undangan	Jumlah Orang yang Mengikuti Bimbingan Teknis Implementasi Peraturan Perundang-Undangan	29	Orang	350,000,000			0	0
Administrasi Umum Perangkat Daerah	Persentase keterpenuhan administrasi Umum	100	%	636,921,000	6.04%	73,412,000	6%	73,412,000
Penyediaan Komponen Instalasi Listrik/Penerangan Bangunan Kantor	Jumlah Paket Komponen Instalasi Listrik/Penerangan Bangunan Kantor yang Disediakan	20	Paket	15,310,000	0		0	0
Penyediaan Barang Cetak dan Penggandaan	Jumlah Paket Barang Cetak dan Penggandaan yang Disediakan	40	Paket	34,000,000	3	1,700,000	3	1,700,000
Fasilitasi Kunjungan Tamu	Jumlah Laporan Fasilitasi Kunjungan Tamu	12	Lap	35,190,000	1		1	0
Penyelenggaraan Rapat Koordinasi dan Konsultasi SKPD	Jumlah Laporan Penyelenggaraan Rapat Koordinasi dan Konsultasi SKPD	36	Lap	552,421,000	3	71,712,000	3	71,712,000
Pengadaan Barang Milik Daerah Penunjang Urusan Pemerintah Daerah	Persentase Keterpenuhan Sarana dan Prasarana Kerja	100	%	92,674,000	0.00%	0	0%	0

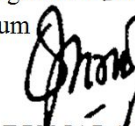
Pengadaan Peralatan dan Mesin Lainnya	Jumlah Unit Peralatan dan Mesin Lainnya yang Disediakan	13 Unit	92,674,000			0	0
Penyediaan Jasa Penunjang Urusan Pemerintahan Daerah	Persentase keterpenuhan jasa urusan pemerintahan	100 %	592,801,000	8.33%	19,268,370	8%	19,268,370
Penyediaan Jasa Surat Menyurat	Jumlah Laporan Penyediaan Jasa Surat Menyurat	12 Lap	11,400,000	1		1	0
Penyediaan Jasa Komunikasi, Sumber Daya Air dan Listrik	Jumlah Laporan Penyediaan Jasa Komunikasi, Sumber Daya Air dan Listrik yang Disediakan	12 Lap	304,578,000	1	19,268,370	1	19,268,370
Penyediaan Jasa Pelayanan Umum Kantor	Jumlah Laporan Penyediaan Jasa Pelayanan Umum Kantor yang Disediakan	12 Lap	276,823,000	1		1	0
Pemeliharaan Barang Milik Daerah Penunjang Urusan Pemerintahan Daerah	Persentase barang milik daerah dalam kondisi baik	100 %	651,283,000	2.78%	4,205,000	3%	4,205,000
Penyediaan Jasa Pemeliharaan, Biaya Pemeliharaan dan Pajak Kendaraan Perorangan Dinas atau Kendaraan Dinas Jabatan	Jumlah Kendaraan PerOrangan Dinas atau Kendaraan Dinas Jabatan yang Dipelihara dan dibayarkan Pajaknya	4 Unit	183,264,000			0	0
Penyediaan Jasa Pemeliharaan, Biaya Pemeliharaan, Pajak, dan Perizinan Kendaraan Dinas Operasional atau Lapangan	Jumlah Kendaraan Dinas Operasional atau Lapangan yang Dipelihara dan dibayarkan Pajak dan Perizinannya	37 Unit	82,022,000	2	3,985,000	2	3,985,000
Pemeliharaan Peralatan dan Mesin Lainnya	Jumlah Peralatan dan Mesin Lainnya yang Dipelihara	35 Unit	22,930,000	2	120,000	2	120,000
Pemeliharaan/Rehabilitasi Gedung Kantor dan Bangunan Lainnya	Jumlah Gedung Kantor dan Bangunan Lainnya yang Dipelihara/Direhabilitasi	6 Unit	363,067,000		100,000	0	100,000
Layanan Keuangan dan Kesejahteraan DPRD	Persentase keterpenuhan layanan keuangan dan kesejahteraan DPRD	100 %	12,006,820,865	4.17%	22,312,000	4%	22,312,000
Penyelenggaraan Administrasi Keuangan DPRD	Jumlah Anggota DPRD yang Menerima Hak Keuangan DPRD	25 orang/bulan	11,872,968,865	2		2	0
Penyediaan Pakaian Dinas dan Atribut DPRD	Jumlah Paket Pakaian Dinas dan Atribut DPRD yang Disediakan	100 Paket	133,852,000		22,312,000	0	22,312,000
Layanan Administrasi DPRD	Persentase keterpenuhan layanan administrasi DPRD	100 %	34,993,000	0.00%	0	0%	0
Fasilitasi Fraksi DPRD	Jumlah Laporan Hasil Fasilitasi Fraksi DPRD	12 Lap	16,983,000			0	0
Fasilitasi Rapat Koordinasi dan Konsultasi DPRD	Jumlah Laporan Hasil Fasilitasi Rapat Koordinasi dan Konsultasi DPRD	8 Lap	18,010,000			0	0

Fasilitasi Tugas DPRD	Persentase keterpenuhan layanan terhadap tugas DPRD	100 %	4,849,399,100	2.34%	576,162,800	2%	576,162,800
Koordinasi dan Konsultasi Pelaksanaan Tugas DPRD	Jumlah Dokumen Hasil Koordinasi dan Konsultasi Pelaksanaan Tugas DPRD	33 Dok	3,064,499,100	1	341,013,200	1	341,013,200
Fasilitasi Pelaksanaan Tugas Badan Musyawarah	Jumlah Dokumen Hasil Fasilitasi Pelaksanaan Tugas Badan Musyawarah	10 Dok	127635000			0	0
Fasilitasi Tugas Pimpinan DPRD	Jumlah Dokumen Hasil Fasilitasi Tugas Pimpinan DPRD	50 Dok	1,657,265,000	2	235,149,600	2	235,149,600
Fasilitasi Tugas DPRD	Persentase keterpenuhan layanan terhadap tugas DPRD	100 %	1,031,752,500	32.05%	15,310,000	32%	15,310,000
Pendalaman Tugas DPRD	Jumlah Dokumen Hasil Pendalaman Tugas DPRD	78 Dok	1031752500	25	15,310,000	25	15,310,000

Keterangan : Form Pengukuran Kinerja diisi berdasarkan kesepakatan yang ditanda tangani pada perjanjian kinerja TA 2023

Benteng, 31 Januari 2023

Kepala Sub Umum,
Kepegawaian dan
Hukum



Hj. RISMALA DEWI,
NIP. 197605292014072002

**FORM PENGUKURAN KINERJA SUB. BAGIAN PROGRAM DAN KEUANGAN BULAN JANUARI
SEKRETARIAT DPRD KABUPATEN KEPULAUAN SELAYAR TAHUN 2023**

Program/ Kegiatan	Indikator Kinerja	Capaian Kinerja dan Anggaran Bulan Januari TA 2023				Realisasi Capaian Kinerja dan Anggaran Sub Bagian Program dan Keuangan Hingga Bulan Januari	
		Target		Realisasi		K	Rp
		K	Rp	K	Rp		
3	4	6		7		11	
Perencanaan, Penganggaran, dan Evaluasi Kinerja Perangkat Daerah	Persentase keterpenuhan dokumen perencanaan dan laporan kinerja	100 %	174,343,000	21.19%	3,000,000	21%	3,000,000
Penyusunan Dokumen Perencanaan Perangkat	Jumlah Dokumen Perencanaan Perangkat Daerah	5 Dok	47,244,000	2.00		2	0
Koordinasi dan Penyusunan Dokumen RKA-SKPD	Jumlah Dokumen RKA-SKPD dan Laporan Hasil Koordinasi Penyusunan Dokumen RKA-SKPD	1 Dok	11,000,000		3,000,000	0	3,000,000
Koordinasi dan Penyusunan Dokumen Perubahan RKA-SKPD	Jumlah Dokumen Perubahan RKA-SKPD dan Laporan Hasil Koordinasi Penyusunan Dokumen Perubahan RKA-	1 Dok	11,000,000			0	0
Koordinasi dan Penyusunan DPA-SKPD	Jumlah Dokumen DPA-SKPD dan Laporan Hasil Koordinasi Penyusunan Dokumen DPA-SKPD	1 Dok	8,000,000			0	0
Koordinasi dan Penyusunan Perubahan DPA-SKPD	Jumlah Dokumen Perubahan DPA-SKPD dan Laporan Hasil Koordinasi Penyusunan Dokumen Perubahan DPA-	1 Dok	8,000,000			0	0
Koordinasi dan Penyusunan Laporan Capaian Kinerja dan Ikhtisar Realisasi Kinerja SKPD	Jumlah Laporan Capaian Kinerja dan Ikhtisar Realisasi Kinerja SKPD dan Laporan Hasil Koordinasi Penyusunan Laporan Capaian Kinerja dan Ikhtisar Realisasi Kinerja	12 Lap	58,587,000	1		1	0
Evaluasi Kinerja Perangkat Daerah	Jumlah Laporan Evaluasi Kinerja Perangkat Daerah	1 Lap	30,512,000	1		1	0
Administrasi Keuangan Perangkat Daerah	Perentase keterpenuhan dokumen pelaporan keuangan	100 %	2,107,406,452	33.33%	0	33%	0
Penyediaan Gaji dan Tunjangan ASN	Jumlah ASN yang memperoleh gaji dan tunjangan	26 Orang/bulan	2,020,804,452	2		2	0
Penyediaan Administrasi Pelaksanaan Tugas ASN	Jumlah Dokumen Hasil Penyediaan Administrasi Pelaksanaan Tugas ASN	1 Dok	5,000,000	1		1	0
Pelaksanaan Penatausahaan dan Pengujian/Verifikasi Keuangan SKPD	Jumlah Dokumen Penatausahaan dan Pengujian/Verifikasi Keuangan SKPD	12 Dok	23,000,000	1		1	0
Koordinasi dan Pelaksanaan Akuntansi SKPD	Jumlah Dokumen Koordinasi dan Pelaksanaan Akuntansi SKPD	12 Dok	20,090,000	1		1	0

Koordinasi dan Penyusunan Laporan Keuangan Akhir Tahun SKPD	Jumlah Laporan Keuangan Akhir Tahun SKPD dan Laporan Hasil Koordinasi Penyusunan Laporan Keuangan Akhir Tahun SKPD	1 Lap	8,660,000	1		1	0
Pengelolaan dan Penyiapan Bahan Tanggapan Pemeriksaan	Jumlah Dokumen Bahan Tanggapan Pemeriksaan dan Tindak Lanjut Pemeriksaan	1 Dok	16,998,000			0	0
Koordinasi dan Penyusunan Laporan Keuangan Bulanan/Triwulanan/Semesteran SKPD	Jumlah Laporan Keuangan Bulanan/ Triwulanan/ Semesteran SKPD dan Laporan Koordinasi Penyusunan Laporan Keuangan Bulanan/Triwulanan/Semesteran SKPD	12 Lap	12,854,000	1		1	0

Keterangan : Form Pengukuran Kinerja diisi berdasarkan kesepakatan yang ditanda tangani pada perjanjian kinerja TA 2023

Benteng, 31 Januari 2023

Kepala Sub Bagian
Perencanaan dan
Keuangan


SUHERTINA, ST

NIP. 197901022007012015

TA
2023

PENGUKURAN KINERJA FEBRUARI

**FORM PENGUKURAN KINERJA KEPALA BAGIAN UMUM BULAN FEBRUARI
SEKRETARIAT DPRD KABUPATEN KEPULAUAN SELAYAR TAHUN 2023**

Program/ Kegiatan	Indikator Kinerja	Capaian Kinerja dan Anggaran Bulan Februari TA 2023				Realisasi Kinerja dan Anggaran Periode Sebelumnya		Realisasi Capaian Kinerja dan Anggaran Bagian Umum Hingga Bulan Februari		
		Target		Realisasi		K	Rp	K	Rp	
		K	Satuan	Rp	K					Rp
1	2	3		4		5		6		
PROGRAM PENUNJANG URUSAN PEMERINTAHAN DAERAH KABUPATEN/KOTA	Persentase capaian Kinerja Sekretariat DPRD	100		16,672,152,317	6%	2,077,439,866	5%	122,197,370	12%	2,199,637,236
	Persentase capaian kinerja keuangan Sekretariat DPRD	100			19%	251,542,949	33%	0	52%	251,542,949
Perencanaan, Penganggaran, dan Evaluasi Kinerja Perangkat Daerah	Persentase keterpenuhan dokumen perencanaan dan laporan kinerja	100	%	174,343,000	1.19%	9,583,000	0	3,000,000	22%	12,583,000
Penyusunan Dokumen Perencanaan Perangkat Daerah	Jumlah Dokumen Perencanaan Perangkat Daerah	5	Dok	47,244,000	0	0	2		2	0
Koordinasi dan Penyusunan Dokumen RKA-SKPD	Jumlah Dokumen RKA-SKPD dan Laporan Hasil Koordinasi Penyusunan Dokumen RKA-SKPD	1	Dok	11,000,000	0	0		3,000,000	0	3,000,000
Koordinasi dan Penyusunan Dokumen Perubahan RKA-SKPD	Jumlah Dokumen Perubahan RKA-SKPD dan Laporan Hasil Koordinasi Penyusunan Dokumen Perubahan RKA-SKPD	1	Dok	11,000,000	0	0			0	0
Koordinasi dan Penyusunan DPA-SKPD	Jumlah Dokumen DPA-SKPD dan Laporan Hasil Koordinasi Penyusunan Dokumen DPA-SKPD	1	Dok	8,000,000	0	3,120,000			0	3,120,000
Koordinasi dan Penyusunan Perubahan DPA-SKPD	Jumlah Dokumen Perubahan DPA-SKPD dan Laporan Hasil Koordinasi Penyusunan Dokumen Perubahan DPA-SKPD	1	Dok	8,000,000	0	0			0	0

Koordinasi dan Penyusunan Laporan Capaian Kinerja dan Ikhtisar Realisasi Kinerja SKPD	Jumlah Laporan Capaian Kinerja dan Ikhtisar Realisasi Kinerja SKPD dan Laporan Hasil Koordinasi Penyusunan Laporan Capaian Kinerja dan Ikhtisar Realisasi Kinerja SKPD	12	Lap	58,587,000	1	2,126,000	1		2	2,126,000
Evaluasi Kinerja Perangkat Daerah	Jumlah Laporan Evaluasi Kinerja Perangkat	1	Lap	30,512,000	0	4,337,000	1		1	4,337,000
Administrasi Keuangan Perangkat Daerah	Perentase keterpenuhan dokumen pelaporan keuangan	100	%	2,107,406,452	19.04%	251,542,949	0	0	52%	251,542,949
Penyediaan Gaji dan Tunjangan ASN	Jumlah ASN yang memperoleh gaji dan tunjangan	26	Orang/ bulan	2,020,804,452	2	241,983,949	2		4	241,983,949
Penyediaan Administrasi Pelaksanaan Tugas ASN	Jumlah Dokumen Hasil Penyediaan Administrasi Pelaksanaan Tugas ASN	1	Dok	5,000,000	0	1,003,000	1		1	1,003,000
Pelaksanaan Penatausahaan dan Pengujian/Verifikasi Keuangan SKPD	Jumlah Dokumen Penatausahaan dan Pengujian/Verifikasi Keuangan SKPD	12	Dok	23,000,000	1	3,156,000	1		2	3,156,000
Koordinasi dan Pelaksanaan Akuntansi SKPD	Jumlah Dokumen Koordinasi dan Pelaksanaan Akuntansi SKPD	12	Dok	20,090,000	1	5,400,000	1		2	5,400,000
Koordinasi dan Penyusunan Laporan Keuangan Akhir Tahun SKPD	Jumlah Laporan Keuangan Akhir Tahun SKPD dan Laporan Hasil Koordinasi Penyusunan Laporan Keuangan Akhir Tahun SKPD	1	Lap	8,660,000	0	0	1		1	0
Pengelolaan dan Penyiapan Bahan Tanggapan Pemeriksaan	Jumlah Dokumen Bahan Tanggapan Pemeriksaan dan Tindak Lanjut Pemeriksaan	1	Dok	16,998,000	1	0			1	0
Koordinasi dan Penyusunan Laporan Keuangan Bulanan/Triwulanan/Semesteran SKPD	Jumlah Laporan Keuangan Bulanan/Triwulanan/ Semesteran SKPD dan Laporan Koordinasi Penyusunan Laporan Keuangan	12	Lap	12,854,000	1	0	1		2	0
Administrasi Barang Milik Daerah pada Perangkat Daerah	Persentase keterpenuhan dokumen barang milik daerah	100	%	14,910,000	19.44%	0	0	0	22%	0
Penyusunan Perencanaan Kebutuhan Barang Milik Daerah SKPD	Jumlah Rencana Kebutuhan Barang Milik Daerah SKPD	2	Dok	3,500,000	1	0			1	0

Rekonsiliasi dan Penyusunan Laporan Barang Milik Daerah pada SKPD	Jumlah Laporan Rekonsiliasi dan Penyusunan Laporan Barang Milik Daerah pada SKPD	12	Lap	6,410,000	0	0	0	0	0	
Penatausahaan Barang Milik Daerah pada SKPD	Jumlah Laporan Penatausahaan Barang Milik Daerah pada SKPD	12	Lap	5,000,000	1	0	1	2	0	
Administrasi Kepegawaian Perangkat Daerah	Peresentase keterpenuhan admnistrasi pegawai perangkat daerah	100	%	360,000,000	4.17%	0	0	0	8%	0
Monitoring, Evaluasi, dan Penilaian Kinerja Pegawai	Jumlah Dokumen Monitoring, Evaluasi, dan Penilaian Kinerja Pegawai	12	Dok	10,000,000	1	0	1	2	0	
Bimbingan Teknis Implementasi Peraturan Perundang-Undangan	Jumlah Orang yang Mengikuti Bimbingan Teknis Implementasi Peraturan Perundang-Undangan	29	Orang/bulan	350,000,000	0	0		0	0	
Administrasi Umum Perangkat Daerah	Persentase keterpenuhan administrasi Umum	100	%	636,921,000	6.04%	89,836,800	0	73,412,000	12%	163,248,800
Penyediaan Komponen Instalasi Listrik/Penerangan Bangunan Kantor	Jumlah Paket Komponen Instalasi Listrik/Penerangan Bangunan Kantor yang Disediakan	20	Paket	15,310,000	0	0	0	0	0	
Penyediaan Barang Cetak dan Penggandaan	Jumlah Paket Barang Cetak dan Penggandaan yang Disediakan	40	Paket	34,000,000	3	2,100,000	3	1,700,000	6	3,800,000
Fasilitasi Kunjungan Tamu	Jumlah Laporan Fasilitasi Kunjungan Tamu	12	Lap	35,190,000	1	3,600,000	1		2	3,600,000
Penyelenggaraan Rapat Koordinasi dan Konsultasi SKPD	Jumlah Laporan Penyelenggaraan Rapat Koordinasi dan Konsultasi SKPD	36	Lap	552,421,000	3	84,136,800	3	71,712,000	6	155,848,800
Pengadaan Barang Milik Daerah Penunjang Urusan Pemerintah Daerah	persentase keterpenuhan sarana dan prasarana kerja	100	%	92,674,000	0.00%	0	0	0	0%	0
Pengadaan Peralatan dan Mesin Lainnya	Jumlah Unit Peralatan dan Mesin Lainnya yang Disediakan	13	unit	92,674,000					0	0
Penyediaan Jasa Penunjang Urusan Pemerintahan Daerah	Persentase keterpenuhan jasa urusan pemerintahan	100	%	592,801,000	8.33%	21,571,866	0	19,268,370	17%	40,840,236
Penyediaan Jasa Surat Menyurat	Jumlah Laporan Penyediaan Jasa Surat Menyurat	12	Lap	11,400,000	1	0	1		2	0

Penyediaan Jasa Komunikasi, Sumber Daya Air dan Listrik	Jumlah Laporan Penyediaan Jasa Komunikasi, Sumber Daya Air dan Listrik yang Disediakan	12	Lap	304,578,000	1	20,275,866	1	19,268,370	2	39,544,236
Penyediaan Jasa Pelayanan Umum Kantor	Jumlah Laporan Penyediaan Jasa Pelayanan Umum Kantor yang Disediakan	12	Lap	276,823,000	1	1,296,000	1		2	1,296,000
Pemeliharaan Barang Milik Daerah Penunjang Urusan Pemerintahan Daerah	Persentase barang milik daerah dalam kondisi baik	100	%	651,283,000	13.95%	74,117,750	0	4,205,000	17%	78,322,750
Penyediaan Jasa Pemeliharaan, Biaya Pemeliharaan dan Pajak Kendaraan Perorangan Dinas atau Kendaraan Dinas Jabatan	Jumlah Kendaraan PerOrangan Dinas atau Kendaraan Dinas Jabatan yang Dipelihara dan dibayarkan Pajaknya	4	Unit	183,264,000	1	57,412,750			1	57,412,750
Penyediaan Jasa Pemeliharaan, Biaya Pemeliharaan, Pajak, dan Perizinan Kendaraan Dinas Operasional atau Lapangan	Jumlah Kendaraan Dinas Operasional atau Lapangan yang Dipelihara dan dibayarkan Pajak dan Perizinannya	37	Unit	82,022,000	1	5,230,000	2	3,985,000	3	9,215,000
Pemeliharaan Peralatan dan Mesin Lainnya	Jumlah Peralatan dan Mesin Lainnya yang Dipelihara	35	Unit	22,930,000	4	3,675,000	2	120,000	6	3,795,000
Pemeliharaan/Rehabilitasi Gedung Kantor dan Bangunan Lainnya	Jumlah Gedung Kantor dan Bangunan Lainnya yang Dipelihara/Direhabilitasi	6	Unit	363,067,000	1	7,800,000		100,000	1	7,900,000
Layanan Keuangan dan Kesejahteraan DPRD	Persentase keterpenuhan layanan keuangan dan kesejahteraan DPRD	100	%	12,006,820,865	4.17%	1,882,330,450	0	22,312,000	8%	1,904,642,450
Penyelenggaraan Administrasi Keuangan DPRD	Jumlah Anggota DPRD yang Menerima Hak Keuangan DPRD	25	orang/ bulan	11,872,968,865	2	1,882,330,450	2		4	1,882,330,450
Penyediaan Pakaian Dinas dan Atribut DPRD	Jumlah Paket Pakaian Dinas dan Atribut DPRD yang Disediakan	100	Paket	133,852,000	0	0		22,312,000	0	22,312,000
Layanan Administrasi DPRD	Persentase keterpenuhan layanan administrasi DPRD	100	%	34,993,000	0.00%	0	0	0	0%	0
Fasilitasi Fraksi DPRD	Jumlah Laporan Hasil Fasilitasi Fraksi DPRD	12	Lap	16,983,000	0	0			0	0
Fasilitasi Rapat Koordinasi dan Konsultasi DPRD	Jumlah Laporan Hasil Fasilitasi Rapat Koordinasi dan Konsultasi DPRD	8	Lap	18,010,000	0	0			0	0

PROGRAM DUKUNGAN PELAKSANAAN TUGAS DAN FUNGSI DPRD	Perentase Program Kerja DPRD Tersusun dan terintegrasi Dokumen Rencana Tahunan (RKPD) dan dokumen penganggaran setwan							0%		
	Rata rata persentase keterpenuhan layanan terhadap pelaksanaan tugas anggota DPRD dalam fungsi Pengawasan, penganggaran dan pembentukan perda	100		5,881,151,600	8%	611,763,800	0	591,472,800	13%	1,203,236,600
Fasilitasi Tugas DPRD	Persentase keterpenuhan layanan terhadap tugas DPRD	100 %		4,849,399,100	16.44%	611,763,800	0	576,162,800	19%	1,187,926,600
Koordinasi dan Konsultasi Pelaksanaan Tugas DPRD	Jumlah Dokumen Hasil Koordinasi dan Konsultasi Pelaksanaan Tugas DPRD	33 Dok		3,064,499,100	11	398,538,800	1	341,013,200	12	739,552,000
Fasilitasi Pelaksanaan Tugas Badan Musyawarah	Jumlah Dokumen Hasil Fasilitasi Pelaksanaan	10 Dok		127,635,000	0	960,000			0	960,000
Fasilitasi Tugas Pimpinan DPRD	Jumlah Dokumen Hasil Fasilitasi Tugas Pimpinan DPRD	50 Dok		1,657,265,000	8	212,265,000	2	235,149,600	10	447,414,600
Peningkatan Kapasitas DPRD	Persentase Keterpenuhan Layanan Peningkatan Kapasitas lembaga DPRD	100 %		1,031,752,500	0.00%	0	6%	15,310,000	6%	15,310,000
Pendalaman Tugas DPRD	Jumlah Dokumen Hasil Pendalaman Tugas DPRD	78 Dok		1,031,752,500			5	15,310,000	5	15,310,000

Keterangan : Form Pengukuran Kinerja diisi berdasarkan kesepakatan yang ditanda tangani pada perjanjian kinerja TA 2023

Benteng, 28 Februari 2023

Kepala Bagian Umum dan Keuangan

DIAN ADY LUHUR, S.H.M.H
NIP. 19860110 201001 1 008

**FORM PENGUKURAN KINERJA BAGIAN PERSIDANGAN DAN PERUNDANG-UNDANGAN BULAN FEBRUARI
SEKRETARIAT DPRD KABUPATEN KEPULAUAN SELAYAR TAHUN 2023**

Program/ Kegiatan	Indikator Kinerja	Capaian Kinerja dan Anggaran Bulan Februari TA 2023				Realisasi Kinerja dan Anggaran Periode Sebelumnya		Realisasi Capaian Kinerja dan Anggaran Bagian Persidangan dan Perundang-Undangan Hingga Bulan Februari		
		Target		Realisasi		K	Rp.	K	Rp.	
		K	Satuan	K	Rp.					
1	2	3		4		6		7		
PROGRAM DUKUNGAN PELAKSANAAN TUGAS DAN FUNGSI DPRD	Perentase Program Kerja DPRD Tersusun dan terintegrasi Dokumen Rencana Tahunan (RKPD) dan dokumen penganggaran setwan									
	Rata rata persentase keterpenuhan layanan terhadap pelaksanaan tugas anggota DPRD dalam fungsi Pengawasan, penganggaran dan pembentukan perda	100		2,584,339,200	0	0			0	0
Pembentukan Peraturan Daerah dan Peraturan DPRD	Cakupan layanan dalam pembahasan perda (%)	100	%	1,849,527,200	0.00	0	0	0	0%	0
Penyusunan dan Pembahasan Program Pembentukan Peraturan Daerah	Jumlah Dokumen Hasil Penyusunan dan Pembahasan Program Pembentukan Peraturan Daerah	5	Dok	154,961,000					0	0
Pembahasan Rancangan Peraturan Daerah	Jumlah Dokumen Hasil Pembahasan Rancangan Peraturan Daerah	30	Dok	1,694,566,200					0	0
Peningkatan Kapasitas DPRD	Persentase keterpenuhan layanan peningkatan kapasitas lembaga DPRD	100	%	734,812,000	0.00	0	0	0	0%	0
Publikasi dan Dokumentasi Dewan	Jumlah Dokumen Penyebarluasan Produk Hukum Daerah, Publikasi dan Dokumentasi Dewan	60	Dok	461,000,000					0	0
Penyediaan Kelompok Pakar dan Tim Ahli	Jumlah Orang dalam Kelompok Pakar dan Tim Ahli	21	Orang	93,812,000					0	0
Penyediaan Tenaga Ahli Fraksi	Jumlah Tenaga Ahli Fraksi	60	Orang	180,000,000					0	0

Keterangan : Form Pengukuran Kinerja diisi berdasarkan kesepakatan yang ditanda tangani pada perjanjian kinerja TA 2023

Benteng, 28 Februari 2023

Kepala Bagian Persidangan dan Peundang-undangan

ANDI JALALUDDIN AMAR, SH

NIP.197109162006041022

**FORM PENGUKURAN KINERJA BAGIAN FASILITASI PENGAWASAN DAN PENGANGGARAN BULAN FEBRUARI
SEKRETARIAT DPRD KABUPATEN KEPULAUAN SELAYAR TAHUN 2023**


Program/ Kegiatan	Indikator Kinerja	Capaian Kinerja dan Anggaran Bulan Februari TA 2023				Realisasi Kinerja dan Anggaran Periode Sebelumnya		Realisasi Capaian Kinerja dan Anggaran Bagian Fasilitasi Pengawasan dan Penganggaran Hingga Bulan Februari		
		Target		Realisasi						
1	2	3		4		5		6		
PROGRAM DUKUNGAN PELAKSANAAN TUGAS DAN FUNGSI DPRD	Perentase Program Kerja DPRD Tersusun dan terintegrasi Dokumen Rencana Tahunan (RKPD) dan dokumen penganggaran setwan									
	Rata rata persentase keterpenuhan layanan terhadap pelaksanaan tugas anggota DPRD dalam fungsi Pengawasan, penganggaran dan pembentukan perda	100	3,850,603,000	10%	844,987,000	0	26,657,000	11%	871,644,000	
Pembahasan Kebijakan Anggaran	Persentase rapat pembahasan yang terselenggarakan terhadap rapat yang terjadwal	100	671,519,000	0.00%	0	0%	0	0	0	
Pembahasan KUA dan PPAS	Jumlah Dokumen Hasil Pembahasan KUA dan PPAS	10	Dok	37,000,000				0	0	
Pembahasan Perubahan KUA dan Perubahan PPAS	Jumlah Dokumen Hasil Pembahasan Perubahan KUA dan Perubahan PPAS	10	Dok	37,000,000				0	0	
Pembahasan APBD	Jumlah Dokumen Hasil Pembahasan APBD	11	Dok	201,400,000				0	0	
Pembahasan APBD Perubahan	Jumlah Dokumen Hasil Pembahasan APBD Perubahan	11	Dok	201,400,000				0	0	
Pembahasan Pertanggungjawaban APBD	Jumlah Dokumen Hasil Pembahasan Pertanggungjawaban APBD	10	Dok	194,719,000				0	0	
Pengawasan Penyelenggaraan Pemerintahan	Rata rata Persentase rapat dan kunjungan kerja yang terselenggarakan terhadap rapat yang terjadwal	100	%	621,180,000	10.83%	119,503,500	4%	26,657,000	15%	146,160,500
Pengawasan Urusan Pemerintahan bidang Pemerintahan dan Hukum	Jumlah Laporan Hasil Pengawasan Urusan Pemerintahan Bidang Pemerintahan dan Hukum	15	Lap	123,500,000	5	65,949,500		5	65,949,500	
Pengawasan Urusan Pemerintahan Bidang Infrastruktur	Jumlah Laporan Hasil Pengawasan Urusan Pemerintahan Bidang Infrastruktur	15	Lap	114,800,000	2	32,470,000	3	19,097,000	51,567,000	
Pengawasan Urusan Pemerintahan Bidang Kesejahteraan Rakyat	Jumlah Laporan Pengawasan Urusan Pemerintahan Bidang Kesejahteraan Rakyat	15	Lap	125,200,000	1	10,065,000		1	10,065,000	
Pengawasan Urusan Pemerintahan Bidang Perekonomian	Jumlah Laporan Hasil Pengawasan Urusan Pemerintahan Bidang Perekonomian	15	Lap	78,700,000	2	9,094,000	2	7,560,000	16,654,000	
Pengawasan Urusan Pemerintahan Bidang Sumber Daya Alam	Jumlah Laporan Hasil Pengawasan Urusan Pemerintahan Bidang Sumber Daya Alam	15	Lap	79,200,000	0	0		0	0	
Pengawasan Tindak Lanjut Hasil Pemeriksaan Laporan Keuangan oleh Badan Pemeriksa Keuangan	Jumlah Dokumen Hasil Pengawasan Tindak Lanjut Hasil Pemeriksaan Laporan Keuangan oleh Badan Pemeriksa Keuangan	5	Dok	85,000,000	1	1,925,000		1	1,925,000	
Pengawasan Penggunaan Anggaran	Jumlah Dokumen Hasil Pengawasan Penggunaan Anggaran	5	Dok	2,680,000	0	0		0	0	

Pembahasan Laporan Keterangan Pertanggungjawaban Kepala Daerah	Jumlah Rekomendasi Hasil Pembahasan Laporan Keterangan Pertanggungjawaban Kepala Daerah	5	Dok	12,100,000	0	0		0	0	
Penyerapan dan Penghimpunan Aspirasi Masyarakat	cakupan layanan dalam penyerapan dan penghimpunan aspirasi masyarakat (%)	100	%	2,486,909,000	30.00%	725,483,500	0%	0	30%	725,483,500
Kunjungan Kerja dalam Daerah	Jumlah Laporan Hasil Kunjungan Kerja DPRD	75	Lap	341,909,000	20	72,356,500			20	72,356,500
Pelaksanaan Reses	Jumah Dokumen Hasil Pelaksanaan Reses	75	Dok	2,145,000,000	25	653,127,000			25	653,127,000
Pelaksanaan dan Pengawasan Kode Etik DPRD	Cakupan layanan dalam pelaksanaan dan pengawasan kode etik	100	%	70,995,000	0%	0	0%	0	0%	0
Pengawasan Kode Etik DPRD	Jumlah Laporan Hasil Pengawasan Kode Etik DPRD	5	Lap	70,995,000					0	0

Keterangan : Form Pengukuran Kinerja diisi berdasarkan kesepakatan yang ditanda tangani pada perjanjian kinerja TA 2023

Benteng, 28 Februari 2023

Kepala Bagian Fasilitasi
Pengawasan dan Penganggaran



MOHAMMAD BASIR, SH
NIP. 19661012 200502 1 003

**FORM PENGUKURAN KINERJA KASUBAG UMUM, KEPEGAWAIAN DAN HUKUM BULAN FEBRUARI
SEKRETARIAT DPRD KABUPATEN KEPULAUAN SELAYAR TAHUN 2023**

Program/ Kegiatan	Indikator Kinerja	Capaian Kinerja dan Anggaran Bulan Februari TA 2023				Realisasi Kinerja dan Anggaran Periode Sebelumnya		Realisasi Capaian Kinerja dan Anggaran Sub Bagian Umum, Kepegawaian, dan Hukum Bulan Hingga Bulan Februari		
		Target		Realisasi		K	Rp	K	Rp	
		K	Satuan	Rp.	K					Rp
1	2	3		4		5		6		
Administrasi Barang Milik Daerah pada Perangkat Daerah	Persentase keterpenuhan dokumen barang milik daerah	100	%	14,910,000	19.44%	0	0	0	22%	0
Penyusunan Perencanaan Kebutuhan Barang Milik Daerah SKPD	Jumlah Rencana Kebutuhan Barang Milik Daerah SKPD	2	Dok	3,500,000	1	0			1	0
Rekonsiliasi dan Penyusunan Laporan Barang Milik Daerah pada SKPD	Jumlah Laporan Rekonsiliasi dan Penyusunan Laporan Barang Milik Daerah pada SKPD	12	Lap	6,410,000	0	0	0		0	0
Penatausahaan Barang Milik Daerah pada SKPD	Jumlah Laporan Penatausahaan Barang Milik Daerah pada SKPD	12	Lap	5,000,000	1	0	1		2	0
Administrasi Kepegawaian Perangkat Daerah	Peresentase keterpenuhan admnistrasi pegawai perangkat daerah	100	%	360,000,000	4.17%	0	0	0	8%	0
Monitoring, Evaluasi, dan Penilaian Kinerja Pegawai	Jumlah Dokumen Monitoring, Evaluasi, dan Penilaian Kinerja Pegawai	12	Dok	10,000,000	1	0	1		2	0
Bimbingan Teknis Implementasi Peraturan Perundang-Undangan	Jumlah Orang yang Mengikuti Bimbingan Teknis Implementasi Peraturan Perundang-Undangan	29	Orang	350,000,000	0	0			0	0
Administrasi Umum Perangkat Daerah	Persentase keterpenuhan admnistrasi Umum	100	%	636,921,000	6.04%	89,836,800	0	73,412,000	12%	163,248,800
Penyediaan Komponen Instalasi Listrik/Penerangan Bangunan Kantor	Jumlah Paket Komponen Instalasi Listrik/Penerangan Bangunan Kantor yang Disediakan	20	Paket	15,310,000	0	0	0		0	0
Penyediaan Barang Cetak dan Penggandaan	Jumlah Paket Barang Cetak dan Penggandaan yang Disediakan	40	Paket	34,000,000	3	2,100,000	3	1,700,000	6	3,800,000

Fasilitas Kunjungan Tamu	Jumlah Laporan Fasilitas Kunjungan Tamu	12	Lap	35,190,000	1	3,600,000	1	2	3,600,000	
Penyelenggaraan Rapat Koordinasi dan Konsultasi SKPD	Jumlah Laporan Penyelenggaraan Rapat Koordinasi dan Konsultasi SKPD	36	Lap	552,421,000	3	84,136,800	3	71,712,000	6	155,848,800
Pengadaan Barang Milik Daerah Penunjang Urusan Pemerintah	Persentase Keterpenuhan Sarana dan Prasarana Kerja	100	%	92,674,000	0.00%	0	0	0	0%	0
Pengadaan Peralatan dan Mesin Lainnya	Jumlah Unit Peralatan dan Mesin Lainnya yang Disediakan	13	Unit	92,674,000					0	0
Penyediaan Jasa Penunjang Urusan Pemerintahan Daerah	Persentase keterpenuhan jasa urusan pemerintahan	100	%	592,801,000	8.33%	21,571,866	0	19,268,370	17%	40,840,236
Penyediaan Jasa Surat Menyurat	Jumlah Laporan Penyediaan Jasa Surat Menyurat	12	Lap	11,400,000	1	0	1		2	0
Penyediaan Jasa Komunikasi, Sumber Daya Air dan Listrik	Jumlah Laporan Penyediaan Jasa Komunikasi, Sumber Daya Air dan Listrik yang Disediakan	12	Lap	304,578,000	1	20,275,866	1	19,268,370	2	39,544,236
Penyediaan Jasa Pelayanan Umum Kantor	Jumlah Laporan Penyediaan Jasa Pelayanan Umum Kantor yang Disediakan	12	Lap	276,823,000	1	1,296,000	1		2	1,296,000
Pemeliharaan Barang Milik Daerah Penunjang Urusan Pemerintahan Daerah	Persentase barang milik daerah dalam kondisi baik	100	%	651,283,000	13.95%	74,117,750	0	4,205,000	17%	78,322,750
Penyediaan Jasa Pemeliharaan, Biaya Pemeliharaan dan Pajak Kendaraan Perorangan Dinas atau Kendaraan Dinas Jabatan	Jumlah Kendaraan PerOrangan Dinas atau Kendaraan Dinas Jabatan yang Dipelihara dan dibayarkan Pajaknya	4	Unit	183,264,000	1	57,412,750			1	57,412,750
Penyediaan Jasa Pemeliharaan, Biaya Pemeliharaan, Pajak, dan Perizinan Kendaraan Dinas	Jumlah Kendaraan Dinas Operasional atau Lapangan yang Dipelihara dan dibayarkan Pajak dan Perizinannya	37	Unit	82,022,000	1	5,230,000	2	3,985,000	3	9,215,000
Pemeliharaan Peralatan dan Mesin Lainnya	Jumlah Peralatan dan Mesin Lainnya yang Dipelihara	35	Unit	22,930,000	4	3,675,000	2	120,000	6	3,795,000
Pemeliharaan/Rehabilitasi Gedung Kantor dan Bangunan Lainnya	Jumlah Gedung Kantor dan Bangunan Lainnya yang Dipelihara/Direhabilitasi	6	Unit	363,067,000	1	7,800,000		100,000	1	7,900,000
Layanan Keuangan dan Kesejahteraan DPRD	Persentase keterpenuhan layanan keuangan dan kesejahteraan DPRD	100	%	12,006,820,865	4.17%	1,882,330,450	0	22,312,000	8%	1,904,642,450
Penyelenggaraan Administrasi Keuangan DPRD	Jumlah Anggota DPRD yang Menerima Hak Keuangan DPRD	25	orang/bulan	11,872,968,865	2	1,882,330,450	2		4	1,882,330,450
Penyediaan Pakaian Dinas dan Atribut DPRD	Jumlah Paket Pakaian Dinas dan Atribut DPRD yang Disediakan	100	Paket	133,852,000	0	0		22,312,000	0	22,312,000

Layanan Administrasi DPRD	Persentase keterpenuhan layanan admnistrasi DPRD	100 %	34,993,000	0.00%	0	0	0	0%	0
Fasilitasi Fraksi DPRD	Jumlah Laporan Hasil Fasilitasi Fraksi DPRD	12 Lap	16,983,000	0	0			0	0
Fasilitasi Rapat Koordinasi dan Konsultasi DPRD	Jumlah Laporan Hasil Fasilitasi Rapat Koordinasi	8 Lap	18,010,000	0	0			0	0
Fasilitasi Tugas DPRD	Persentase keterpenuhan layanan terhadap tugas DPRD	100 %	4,849,399,100	16.44%	611,763,800	2%	576,162,800	19%	1,187,926,600
Koordinasi dan Konsultasi Pelaksanaan Tugas DPRD	Jumlah Dokumen Hasil Koordinasi dan Konsultasi Pelaksanaan Tugas DPRD	33 Dok	3,064,499,100	11	398,538,800	1	341,013,200	12	739,552,000
Fasilitasi Pelaksanaan Tugas Badan Musyawarah	Jumlah Dokumen Hasil Fasilitasi Pelaksanaan Tugas Badan Musyawarah	10 Dok	127635000	0	960,000			0	960,000
Fasilitasi Tugas Pimpinan DPRD	Jumlah Dokumen Hasil Fasilitasi Tugas Pimpinan DPRD	50 Dok	1,657,265,000	8	212,265,000	2	235,149,600	10	447,414,600
Fasilitasi Tugas DPRD	Persentase keterpenuhan layanan terhadap tugas DPRD	100 %	1,031,752,500	0.00%	0	6%	15,310,000	6%	15,310,000
Pendalaman Tugas DPRD	Jumlah Dokumen Hasil Pendalaman Tugas DPRD	78 Dok	1031752500			5	15,310,000	5	15,310,000

Keterangan : Form Pengukuran Kinerja diisi berdasarkan kesepakatan yang ditanda tangani pada perjanjian kinerja TA 2023

Benteng, 28 Februari 2023

Kepala Sub Umum,
Kepegawaian dan Hukum

Hj. RISMALA DEWI, S
NIP. 197605292014072002

**FORM PENGUKURAN KINERJA SUB. BAGIAN PROGRAM DAN KEUANGAN BULAN FEBRUARI
SEKRETARIAT DPRD KABUPATEN KEPULAUAN SELAYAR TAHUN 2023**

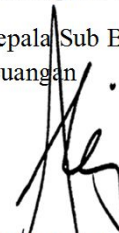
Program/ Kegiatan	Indikator Kinerja	Capaian Kinerja dan Anggaran Bulan Februari TA 2023				Realisasi Kinerja dan Anggaran Periode Sebelumnya		Realisasi Capaian Kinerja dan Anggaran Sub Bagian Program dan Keuangan Hingga Bulan Februari		
		Target		Realisasi		K	Rp	K	Rp	
		K	Satuan	Rp	K					Rp
1	2	3		4		5		6		
Perencanaan, Penganggaran, dan Evaluasi Kinerja Perangkat Daerah	Persentase keterpenuhan dokumen perencanaan dan laporan kinerja	100 %		174,343,000	1.19%	9,583,000	0	3,000,000	22%	12,583,000
Penyusunan Dokumen Perencanaan Perangkat Daerah	Jumlah Dokumen Perencanaan Perangkat Daerah	5	Dok	47,244,000	0.00	0	2		2	0
Koordinasi dan Penyusunan Dokumen RKA-SKPD	Jumlah Dokumen RKA-SKPD dan Laporan Hasil Koordinasi Penyusunan Dokumen RKA-SKPD	1	Dok	11,000,000	0	0		3,000,000	0	3,000,000
Koordinasi dan Penyusunan Dokumen Perubahan RKA-SKPD	Jumlah Dokumen Perubahan RKA-SKPD dan Laporan Hasil Koordinasi Penyusunan Dokumen Perubahan RKA-SKPD	1	Dok	11,000,000	0	0			0	0
Koordinasi dan Penyusunan DPA-SKPD	Jumlah Dokumen DPA-SKPD dan Laporan Hasil Koordinasi Penyusunan Dokumen DPA-SKPD	1	Dok	8,000,000	0	3,120,000			0	3,120,000
Koordinasi dan Penyusunan Perubahan DPA-SKPD	Jumlah Dokumen Perubahan DPA-SKPD dan Laporan Hasil Koordinasi Penyusunan Dokumen Perubahan DPA-SKPD	1	Dok	8,000,000	0	0			0	0
Koordinasi dan Penyusunan Laporan Capaian Kinerja dan Ikhtisar Realisasi Kinerja SKPD	Jumlah Laporan Capaian Kinerja dan Ikhtisar Realisasi Kinerja SKPD dan Laporan Hasil Koordinasi Penyusunan Laporan Capaian Kinerja dan Ikhtisar Realisasi Kinerja SKPD	12	Lap	58,587,000	1	2,126,000	1		2	2,126,000
Evaluasi Kinerja Perangkat Daerah	Jumlah Laporan Evaluasi Kinerja Perangkat Daerah	1	Lap	30,512,000	0	4,337,000	1		1	4,337,000
Administrasi Keuangan Perangkat Daerah	Perentase keterpenuhan dokumen pelaporan keuangan	100 %		2,107,406,452	19.04%	251,542,949	0	0	52%	251,542,949

Penyediaan Gaji dan Tunjangan ASN	Jumlah ASN yang memperoleh gaji dan tunjangan	26	Orang/bulan	2,020,804,452	2	241,983,949	2		4	241,983,949
Penyediaan Administrasi Pelaksanaan Tugas ASN	Jumlah Dokumen Hasil Penyediaan Administrasi Pelaksanaan Tugas ASN	1	Dok	5,000,000	0	1,003,000	1		1	1,003,000
Pelaksanaan Penatausahaan dan Pengujian/Verifikasi Keuangan SKPD	Jumlah Dokumen Penatausahaan dan Pengujian/Verifikasi Keuangan SKPD	12	Dok	23,000,000	1	3,156,000	1		2	3,156,000
Koordinasi dan Pelaksanaan Akuntansi SKPD	Jumlah Dokumen Koordinasi dan Pelaksanaan Akuntansi SKPD	12	Dok	20,090,000	1	5,400,000	1		2	5,400,000
Koordinasi dan Penyusunan Laporan Keuangan Akhir Tahun SKPD	Jumlah Laporan Keuangan Akhir Tahun SKPD dan Laporan Hasil Koordinasi Penyusunan Laporan Keuangan Akhir	1	Lap	8,660,000	0	0	1		1	0
Pengelolaan dan Penyiapan Bahan Tanggapan Pemeriksaan	Jumlah Dokumen Bahan Tanggapan Pemeriksaan dan Tindak Lanjut Pemeriksaan	1	Dok	16,998,000	1	0			1	0
Koordinasi dan Penyusunan Laporan Keuangan Bulanan/Triwulanan/Semesteran SKPD	Jumlah Laporan Keuangan Bulanan/Triwulanan/ Semesteran SKPD dan Laporan Koordinasi Penyusunan Laporan Keuangan Bulanan/Triwulanan/Semesteran SKPD	12	Lap	12,854,000	1	0	1		2	0

Keterangan : Form Pengukuran Kinerja diisi berdasarkan kesepakatan yang ditanda tangani pada perjanjian kinerja TA 2023

Benteng, 28 Februari 2023

Kepala Sub Bagian Perencanaan dan Keuangan



SUMERTINA, ST

NIP. 197901022007012015

TA
2023

PENGUKURAN KINERJA MARET

**FORM PENGUKURAN KINERJA KEPALA BAGIAN UMUM BULAN MARET
SEKRETARIAT DPRD KABUPATEN KEPULAUAN SELAYAR TAHUN 2023**

Program/ Kegiatan	Indikator Kinerja	Capaian Kinerja dan Anggaran Bulan Maret TA 2023				Realisasi Kinerja dan Anggaran Periode Sebelumnya		Realisasi Capaian Kinerja dan Anggaran Bagian Umum Hingga Bulan Maret		
		Target		Realisasi		K	Rp	K	Rp	
		K	Satuan	Rp	K					Rp
1	2	3		4		5		6		
PROGRAM PENUNJANG URUSAN PEMERINTAHAN DAERAH KABUPATEN/KOTA	Persentase capaian Kinerja Sekretariat DPRD	100		16,672,152,317	15%	1,139,255,566	12%	2,199,637,236	27%	3,338,892,802
	Persentase capaian kinerja keuangan Sekretariat DPRD	100			5%	123,051,486	52%	251,542,949	57%	374,594,435
Perencanaan, Penganggaran, dan Evaluasi Kinerja Perangkat Daerah	Persentase keterpenuhan dokumen perencanaan dan laporan kinerja	100	%	174,343,000	1.19%	0	22%	12,583,000	24%	12,583,000
Penyusunan Dokumen Perencanaan Perangkat Daerah	Jumlah Dokumen Perencanaan Perangkat Daerah	5	Dok	47,244,000	0	0	2	0	2	0
Koordinasi dan Penyusunan Dokumen RKA-SKPD	Jumlah Dokumen RKA-SKPD dan Laporan Hasil Koordinasi Penyusunan Dokumen RKA-SKPD	1	Dok	11,000,000	0	0	0	3,000,000	0	3,000,000
Koordinasi dan Penyusunan Dokumen Perubahan RKA-SKPD	Jumlah Dokumen Perubahan RKA-SKPD dan Laporan Hasil Koordinasi Penyusunan Dokumen Perubahan RKA-SKPD	1	Dok	11,000,000	0	0	0	0	0	0
Koordinasi dan Penyusunan DPA-SKPD	Jumlah Dokumen DPA-SKPD dan Laporan Hasil Koordinasi Penyusunan Dokumen DPA-SKPD	1	Dok	8,000,000	0	0	0	3,120,000	0	3,120,000
Koordinasi dan Penyusunan Perubahan DPA-SKPD	Jumlah Dokumen Perubahan DPA-SKPD dan Laporan Hasil Koordinasi Penyusunan Dokumen Perubahan DPA-SKPD	1	Dok	8,000,000	0	0	0	0	0	0

Koordinasi dan Penyusunan Laporan Capaian Kinerja dan Ikhtisar Realisasi Kinerja SKPD	Jumlah Laporan Capaian Kinerja dan Ikhtisar Realisasi Kinerja SKPD dan Laporan Hasil Koordinasi Penyusunan Laporan Capaian Kinerja dan Ikhtisar Realisasi Kinerja SKPD	12	Lap	58,587,000	1	0	2	2,126,000	3	2,126,000
Evaluasi Kinerja Perangkat Daerah	Jumlah Laporan Evaluasi Kinerja Perangkat	1	Lap	30,512,000	0	0	1	4,337,000	1	4,337,000
Administrasi Keuangan Perangkat Daerah	Perentase keterpenuhan dokumen pelaporan keuangan	100	%	2,107,406,452	4.76%	123,051,486	52%	251,542,949	57%	374,594,435
Penyediaan Gaji dan Tunjangan ASN	Jumlah ASN yang memperoleh gaji dan tunjangan	26	Orang/ bulan	2,020,804,452	2	123,051,486	4	241,983,949	6	365,035,435
Penyediaan Administrasi Pelaksanaan Tugas ASN	Jumlah Dokumen Hasil Penyediaan Administrasi Pelaksanaan Tugas ASN	1	Dok	5,000,000	0	0	1	1,003,000	1	1,003,000
Pelaksanaan Penatausahaan dan Pengujian/Verifikasi Keuangan SKPD	Jumlah Dokumen Penatausahaan dan Pengujian/Verifikasi Keuangan SKPD	12	Dok	23,000,000	1	0	2	3,156,000	3	3,156,000
Koordinasi dan Pelaksanaan Akuntansi SKPD	Jumlah Dokumen Koordinasi dan Pelaksanaan Akuntansi SKPD	12	Dok	20,090,000	1	0	2	5,400,000	3	5,400,000
Koordinasi dan Penyusunan Laporan Keuangan Akhir Tahun SKPD	Jumlah Laporan Keuangan Akhir Tahun SKPD dan Laporan Hasil Koordinasi Penyusunan Laporan Keuangan Akhir Tahun SKPD	1	Lap	8,660,000	0	0	1	0	1	0
Pengelolaan dan Penyiapan Bahan Tanggapan Pemeriksaan	Jumlah Dokumen Bahan Tanggapan Pemeriksaan dan Tindak Lanjut Pemeriksaan	1	Dok	16,998,000	0	0	1	0	1	0
Koordinasi dan Penyusunan Laporan Keuangan Bulanan/Triwulanan/Semesteran SKPD	Jumlah Laporan Keuangan Bulanan/Triwulanan/ Semesteran SKPD dan Laporan Koordinasi Penyusunan Laporan Keuangan	12	Lap	12,854,000	1	0	2	0	3	0
Administrasi Barang Milik Daerah pada Perangkat Daerah	Persentase keterpenuhan dokumen barang milik daerah	100	%	14,910,000	11.11%	0	22%	0	33%	0
Penyusunan Perencanaan Kebutuhan Barang Milik Daerah SKPD	Jumlah Rencana Kebutuhan Barang Milik Daerah SKPD	2	Dok	3,500,000	0	0	1	0	1	0

Rekonsiliasi dan Penyusunan Laporan Barang Milik Daerah pada SKPD	Jumlah Laporan Rekonsiliasi dan Penyusunan Laporan Barang Milik Daerah pada SKPD	12	Lap	6,410,000	3	0	0	0	3	0
Penatausahaan Barang Milik Daerah pada SKPD	Jumlah Laporan Penatausahaan Barang Milik Daerah pada SKPD	12	Lap	5,000,000	1	0	2	0	3	0
Administrasi Kepegawaian Perangkat Daerah	Peresentase keterpenuhan admnistrasi pegawai perangkat daerah	100	%	360,000,000	16.24%	58,948,540	8%	0	25%	58,948,540
Monitoring, Evaluasi, dan Penilaian Kinerja Pegawai	Jumlah Dokumen Monitoring, Evaluasi, dan Penilaian Kinerja Pegawai	12	Dok	10,000,000	1	0	2	0	3	0
Bimbingan Teknis Implementasi Peraturan Perundang-Undangan	Jumlah Orang yang Mengikuti Bimbingan Teknis Implementasi Peraturan Perundang-Undangan	29	Orang/ bulan	350,000,000	7	58,948,540	0	0	7	58,948,540
Administrasi Umum Perangkat Daerah	Persentase keterpenuhan administrasi Umum	100	%	636,921,000	11.39%	73,420,200	12%	163,248,800	23%	236,669,000
Penyediaan Komponen Instalasi Listrik/Penerangan Bangunan Kantor	Jumlah Paket Komponen Instalasi Listrik/Penerangan Bangunan Kantor yang Disediakan	20	Paket	15,310,000	0	0	0	0	0	0
Penyediaan Barang Cetak dan Penggandaan	Jumlah Paket Barang Cetak dan Penggandaan yang Disediakan	40	Paket	34,000,000	6	3,250,000	6	3,800,000	12	7,050,000
Fasilitasi Kunjungan Tamu	Jumlah Laporan Fasilitasi Kunjungan Tamu	12	Lap	35,190,000	1	0	2	3,600,000	3	3,600,000
Penyelenggaraan Rapat Koordinasi dan Konsultasi SKPD	Jumlah Laporan Penyelenggaraan Rapat Koordinasi dan Konsultasi SKPD	36	Lap	552,421,000	8	70,170,200	6	155,848,800	14	226,019,000
Pengadaan Barang Milik Daerah Penunjang Urusan Pemerintah Daerah	persentase keterpenuhan sarana dan prasarana kerja	100	%	92,674,000	53.85%	54,800,000	0%	0	54%	54,800,000
Pengadaan Peralatan dan Mesin Lainnya	Jumlah Unit Peralatan dan Mesin Lainnya yang Disediakan	13	unit	92,674,000	7	54,800,000	0	0	7	54,800,000
Penyediaan Jasa Penunjang Urusan Pemerintahan Daerah	Persentase keterpenuhan jasa urusan pemerintahan	100	%	592,801,000	8.33%	18,981,360	17%	40,840,236	25%	59,821,596
Penyediaan Jasa Surat Menyurat	Jumlah Laporan Penyediaan Jasa Surat Menyurat	12	Lap	11,400,000	1	0	2	0	3	0

Penyediaan Jasa Komunikasi, Sumber Daya Air dan Listrik	Jumlah Laporan Penyediaan Jasa Komunikasi, Sumber Daya Air dan Listrik yang Disediakan	12	Lap	304,578,000	1	18,981,360	2	39,544,236	3	58,525,596
Penyediaan Jasa Pelayanan Umum Kantor	Jumlah Laporan Penyediaan Jasa Pelayanan Umum Kantor yang Disediakan	12	Lap	276,823,000	1	0	2	1,296,000	3	1,296,000
Pemeliharaan Barang Milik Daerah Penunjang Urusan Pemerintahan Daerah	Persentase barang milik daerah dalam kondisi baik	100	%	651,283,000	20.90%	61,494,000	17%	78,322,750	38%	139,816,750
Penyediaan Jasa Pemeliharaan, Biaya Pemeliharaan dan Pajak Kendaraan Perorangan Dinas atau Kendaraan Dinas Jabatan	Jumlah Kendaraan PerOrangan Dinas atau Kendaraan Dinas Jabatan yang Dipelihara dan dibayarkan Pajaknya	4	Unit	183,264,000	1	6,213,000	1	57,412,750	2	63,625,750
Penyediaan Jasa Pemeliharaan, Biaya Pemeliharaan, Pajak, dan Perizinan Kendaraan Dinas Operasional atau Lapangan	Jumlah Kendaraan Dinas Operasional atau Lapangan yang Dipelihara dan dibayarkan Pajak dan Perizinannya	37	Unit	82,022,000	3	9,201,000	3	9,215,000	6	18,416,000
Pemeliharaan Peralatan dan Mesin Lainnya	Jumlah Peralatan dan Mesin Lainnya yang Dipelihara	35	Unit	22,930,000	6	3,610,000	6	3,795,000	12	7,405,000
Pemeliharaan/Rehabilitasi Gedung Kantor dan Bangunan Lainnya	Jumlah Gedung Kantor dan Bangunan Lainnya yang Dipelihara/Direhabilitasi	6	Unit	363,067,000	2	42,470,000	1	7,900,000	3	50,370,000
Layanan Keuangan dan Kesejahteraan DPRD	Persentase keterpenuhan layanan keuangan dan kesejahteraan DPRD	100	%	12,006,820,865	4.17%	869,982,466	8%	1,904,642,450	13%	2,774,624,916
Penyelenggaraan Administrasi Keuangan DPRD	Jumlah Anggota DPRD yang Menerima Hak Keuangan DPRD	25	orang/bulan	11,872,968,865	2	869,982,466	4	1,882,330,450	6	2,752,312,916
Penyediaan Pakaian Dinas dan Atribut DPRD	Jumlah Paket Pakaian Dinas dan Atribut DPRD yang Disediakan	100	Paket	133,852,000	0	0	0	22,312,000	0	22,312,000
Layanan Administrasi DPRD	Persentase keterpenuhan layanan administrasi DPRD	100	%	34,993,000	6.25%	1,629,000	0	0	6%	1,629,000
Fasilitasi Fraksi DPRD	Jumlah Laporan Hasil Fasilitasi Fraksi DPRD	12	Lap	16,983,000	0	0	0	0	0	0
Fasilitasi Rapat Koordinasi dan Konsultasi DPRD	Jumlah Laporan Hasil Fasilitasi Rapat Koordinasi dan Konsultasi DPRD	8	Lap	18,010,000	1	1,629,000	0	0	1	1,629,000

PROGRAM DUKUNGAN PELAKSANAAN TUGAS DAN FUNGSI DPRD	Perentase Program Kerja DPRD Tersusun dan terintegrasi Dokumen Rencana Tahunan (RKPD) dan dokumen penganggaran setwan					0%		0%		
	Rata rata persentase keterpenuhan layanan terhadap pelaksanaan tugas anggota DPRD dalam fungsi Pengawasan, penganggaran dan pembentukan perda	100		5,881,151,600	25%	1,269,682,360	13%	1,203,236,600	38%	2,472,918,960
Fasilitasi Tugas DPRD	Persentase keterpenuhan layanan terhadap tugas DPRD	100	%	4,849,399,100	18.10%	991,373,360	19%	1,187,926,600	37%	2,179,299,960
Koordinasi dan Konsultasi Pelaksanaan Tugas DPRD	Jumlah Dokumen Hasil Koordinasi dan Konsultasi Pelaksanaan Tugas DPRD	33	Dok	3,064,499,100	10	718,993,160	12	739,552,000	22	1,458,545,160
Fasilitasi Pelaksanaan Tugas Badan Musyawarah	Jumlah Dokumen Hasil Fasilitasi Pelaksanaan	10	Dok	127635000	1	1,673,400	0	960,000	1	2,633,400
Fasilitasi Tugas Pimpinan DPRD	Jumlah Dokumen Hasil Fasilitasi Tugas Pimpinan DPRD	50	Dok	1,657,265,000	7	270,706,800	10	447,414,600	17	718,121,400
Peningkatan Kapasitas DPRD	Persentase Keterpenuhan Layanan Peningkatan Kapasitas lembaga DPRD	100	%	1,031,752,500	25.64%	278,309,000	6%	15,310,000	32%	293,619,000
Pendalaman Tugas DPRD	Jumlah Dokumen Hasil Pendalaman Tugas DPRD	78	Dok	1,031,752,500	20	278,309,000	5	15,310,000	25	293,619,000

Keterangan : Form Pengukuran Kinerja diisi berdasarkan kesepakatan yang ditanda tangani pada perjanjian kinerja TA 2023

Benteng, 31 Maret 2023

Kepala Bagian Umum dan Keuangan

DIAN ADY LUHUR, S.H.M.H
NIP. 19860110 201001 1 008

**FORM PENGUKURAN KINERJA BAGIAN PERSIDANGAN DAN PERUNDANG-UNDANGAN BULAN MARET
SEKRETARIAT DPRD KABUPATEN KEPULAUAN SELAYAR TAHUN 2023**

Program/ Kegiatan	Indikator Kinerja	Capaian Kinerja dan Anggaran Bulan Maret TA 2023				Realisasi Kinerja dan Anggaran Periode Sebelumnya		Realisasi Capaian Kinerja dan Anggaran Bagian Persidangan dan Perundang-Undangan Hingga Bulan Maret		
		Target		Realisasi		K	Rp.	K	Rp.	
		K	Satuan	Rp.	K					Rp.
1	2	3		4		5		6		
PROGRAM DUKUNGAN PELAKSANAAN TUGAS DAN FUNGSI DPRD	Perentase Program Kerja DPRD Tersusun dan terintegrasi Dokumen Rencana Tahunan (RKPD) dan dokumen penganggaran setwan									
	Rata rata persentase keterpenuhan layanan terhadap pelaksanaan tugas anggota DPRD dalam fungsi Pengawasan, penganggaran dan pembentukan perda	100		2,584,339,200	6%	218,736,500	0%	0	0	218,736,500
Pembentukan Peraturan Daerah dan Peraturan DPRD	Cakupan layanan dalam pembahasan perda (%)	100	%	1,849,527,200	3%	191,736,500	0%	0	3%	191,736,500
Penyusunan dan Pembahasan Program Pembentukan Peraturan Daerah	Jumlah Dokumen Hasil Penyusunan dan Pembahasan Program Pembentukan Peraturan Daerah	5	Dok	154,961,000	0	0	0	0	0	0
Pembahasan Rancangan Peraturan Daerah	Jumlah Dokumen Hasil Pembahasan Rancangan Peraturan Daerah	30	Dok	1,694,566,200	2	191,736,500	0	0	2	191,736,500
Peningkatan Kapasitas DPRD	Persentase keterpenuhan layanan peningkatan kapasitas lembaga DPRD	100	%	734,812,000	8%	27,000,000	0%	0	8%	27,000,000
Publikasi dan Dokumentasi Dewan	Jumlah Dokumen Penyebarluasan Produk Hukum Daerah, Publikasi dan Dokumentasi Dewan	60	Dok	461,000,000	0	0	0	0	0	0
Penyediaan Kelompok Pakar dan Tim Ahli	Jumlah Orang dalam Kelompok Pakar dan Tim Ahli	21	Orang	93,812,000	0	0	0	0	0	0
Penyediaan Tenaga Ahli Fraksi	Jumlah Tenaga Ahli Fraksi	60	Orang	180,000,000	15	27,000,000	0	0	15	27,000,000

Keterangan : Form Pengukuran Kinerja diisi berdasarkan kesepakatan yang ditanda tangani pada perjanjian kinerja TA 2023

Benteng, 31 Maret 2023

Kepala Bagian Persidangan dan Peundang-undangan

ANDI JALALUDDIN AMAR, SH

NIP.197109162006041022

**FORM PENGUKURAN KINERJA BAGIAN FASILITASI PENGAWASAN DAN PENGANGGARAN BULAN MARET
SEKRETARIAT DPRD KABUPATEN KEPULAUAN SELAYAR TAHUN 2023**

Program/ Kegiatan	Indikator Kinerja	Capaian Kinerja dan Anggaran Bulan Maret TA 2023				Realisasi Kinerja dan Anggaran Periode Sebelumnya		Realisasi Capaian Kinerja dan Anggaran Bagian Fasilitasi Pengawasan dan Penganggaran Hingga Bulan Maret		
		Target		Realisasi						
		K	Satuan	Rp.	K	Rp.	K	Rp.	K	Rp.
1	2	3		4		5		6		
PROGRAM DUKUNGAN PELAKSANAAN TUGAS DAN FUNGSI DPRD	Perentase Program Kerja DPRD Tersusun dan terintegrasi Dokumen Rencana Tahunan (RKPD) dan dokumen penganggaran setwan									
	Rata rata persentase keterpenuhan layanan terhadap pelaksanaan tugas anggota DPRD dalam fungsi Pengawasan, penganggaran dan pembentukan perda	100		3,850,603,000	3%	116,841,100	11%	871,644,000	14%	988,485,100
Pembahasan Kebijakan Anggaran	Persentase rapat pembahasan yang terselenggarakan terhadap rapat yang terjadwal	100	%	671,519,000	0.00%	0	0%	0	0	0
Pembahasan KUA dan PPAS	Jumlah Dokumen Hasil Pembahasan KUA dan PPAS	10	Dok	37,000,000			0	0	0	0
Pembahasan Perubahan KUA dan Perubahan PPAS	Jumlah Dokumen Hasil Pembahasan Perubahan KUA dan Perubahan PPAS	10	Dok	37,000,000			0	0	0	0
Pembahasan APBD	Jumlah Dokumen Hasil Pembahasan APBD	11	Dok	201,400,000			0	0	0	0
Pembahasan APBD Perubahan	Jumlah Dokumen Hasil Pembahasan APBD Perubahan	11	Dok	201,400,000			0	0	0	0
Pembahasan Pertanggungjawaban APBD	Jumlah Dokumen Hasil Pembahasan Pertanggungjawaban APBD	10	Dok	194,719,000			0	0	0	0
Pengawasan Penyelenggaraan Pemerintahan	Rata rata Persentase rapat dan kunjungan kerja yang terselenggarakan terhadap rapat yang terjadwal	100	%	621,180,000	10.83%	42,082,100	15%	146,160,500	26%	188,242,600
Pengawasan Urusan Pemerintahan bidang Pemerintahan dan Hukum	Jumlah Laporan Hasil Pengawasan Urusan Pemerintahan Bidang Pemerintahan dan Hukum	15	Lap	123,500,000	0	2,606,500	5	65,949,500	5	68,556,000
Pengawasan Urusan Pemerintahan Bidang Infrastruktur	Jumlah Laporan Hasil Pengawasan Urusan Pemerintahan Bidang Infrastruktur	15	Lap	114,800,000	2	30,394,000	5	51,567,000	7	81,961,000
Pengawasan Urusan Pemerintahan Bidang Kesejahteraan Rakyat	Jumlah Laporan Pengawasan Urusan Pemerintahan Bidang Kesejahteraan Rakyat	15	Lap	125,200,000	1	2,911,500	1	10,065,000	2	12,976,500
Pengawasan Urusan Pemerintahan Bidang Perekonomian	Jumlah Laporan Hasil Pengawasan Urusan Pemerintahan Bidang Perekonomian	15	Lap	78,700,000	1	2,009,000	4	16,654,000	5	18,663,000
Pengawasan Urusan Pemerintahan Bidang Sumber Daya Alam	Jumlah Laporan Hasil Pengawasan Urusan Pemerintahan Bidang Sumber Daya Alam	15	Lap	79,200,000	0	1,536,800	0	0	0	1,536,800

Pengawasan Tindak Lanjut Hasil Pemeriksaan Laporan Keuangan oleh Badan Pemeriksa Keuangan	Jumlah Dokumen Hasil Pengawasan Tindak Lanjut Hasil Pemeriksaan Laporan Keuangan oleh Badan Pemeriksa Keuangan	5	Dok	85,000,000	1	1,869,300	1	1,925,000	2	3,794,300
Pengawasan Penggunaan Anggaran	Jumlah Dokumen Hasil Pengawasan Penggunaan Anggaran	5	Dok	2,680,000	2	755,000	0	0	2	755,000
Pembahasan Laporan Keterangan Pertanggungjawaban Kepala Daerah	Jumlah Rekomendasi Hasil Pembahasan Laporan Keterangan Pertanggungjawaban Kepala Daerah	5	Dok	12,100,000	0	0	0	0	0	0
Penyerapan dan Penghimpunan Aspirasi Masyarakat	cakupan layanan dalam penyerapan dan penghimpunan aspirasi masyarakat (%)	100	%	2,486,909,000	2.00%	74,759,000	30%	725,483,500	32%	800,242,500
Kunjungan Kerja dalam Daerah	Jumlah Laporan Hasil Kunjungan Kerja DPRD	75	Lap	341,909,000	3	13,726,000	20	72,356,500	23	86,082,500
Pelaksanaan Reses	Jumah Dokumen Hasil Pelaksanaan Reses	75	Dok	2,145,000,000	0	61,033,000	25	653,127,000	25	714,160,000
Pelaksanaan dan Pengawasan Kode Etik DPRD	Cakupan layanan dalam pelaksanaan dan pengawasan kode etik	100	%	70,995,000	0%	0	0%	0	0%	0
Pengawasan Kode Etik DPRD	Jumlah Laporan Hasil Pengawasan Kode Etik DPRD	5	Lap	70,995,000	0	0	0	0	0	0

Keterangan : Form Pengukuran Kinerja diisi berdasarkan kesepakatan yang ditanda tangani pada perjanjian kinerja TA 2023

Benteng, 31 Maret 2023

Kepala Bagian Fasilitasi
Pengawasan dan Penganggaran



MOHANMAD BASIR, SH
NIP. 19651012 200502 1 003

**FORM PENGUKURAN KINERJA KASUBAG UMUM, KEPEGAWAIAN DAN HUKUM BULAN MARET
SEKRETARIAT DPRD KABUPATEN KEPULAUAN SELAYAR TAHUN 2023**

Program/ Kegiatan	Indikator Kinerja	Capaian Kinerja dan Anggaran Bulan Maret TA 2023				Realisasi Kinerja dan Anggaran Periode Sebelumnya		Realisasi Capaian Kinerja dan Anggaran Sub Bagian Umum, Kepegawaian, dan Hukum Bulan Hingga Bulan Maret		
		Target		Realisasi		K	Rp	K	Rp	
		K	Satuan	Rp.	K					Rp
1	2	3		4		5		6		
Administrasi Barang Milik Daerah pada Perangkat Daerah	Persentase keterpenuhan dokumen barang milik daerah	100	%	14,910,000	11.11%	0	22%	0	33%	0
Penyusunan Perencanaan Kebutuhan Barang Milik Daerah	Jumlah Rencana Kebutuhan Barang Milik Daerah SKPD	2	Dok	3,500,000	0	0	1	0	1	0
Rekonsiliasi dan Penyusunan Laporan Barang Milik Daerah pada SKPD	Jumlah Laporan Rekonsiliasi dan Penyusunan Laporan Barang Milik Daerah pada SKPD	12	Lap	6,410,000	3	0	0	0	3	0
Penatausahaan Barang Milik Daerah pada SKPD	Jumlah Laporan Penatausahaan Barang Milik Daerah pada SKPD	12	Lap	5,000,000	1	0	2	0	3	0
Administrasi Kepegawaian Perangkat Daerah	Peresentase keterpenuhan admnistrasi pegawai perangkat daerah	100	%	360,000,000	16.24%	58,948,540	8%	0	25%	58,948,540
Monitoring, Evaluasi, dan Penilaian Kinerja Pegawai	Jumlah Dokumen Monitoring, Evaluasi, dan Penilaian Kinerja Pegawai	12	Dok	10,000,000	1	0	2	0	3	0
Bimbingan Teknis Implementasi Peraturan Perundang-Undangan	Jumlah Orang yang Mengikuti Bimbingan Teknis Implementasi Peraturan Perundang-Undangan	29	Orang	350,000,000	7	58,948,540	0	0	7	58,948,540
Administrasi Umum Perangkat Daerah	Persentase keterpenuhan admnistrasi Umum	100	%	636,921,000	11.39%	73,420,200	12%	163,248,800	23%	236,669,000
Penyediaan Komponen Instalasi Listrik/Penerangan Bangunan Kantor	Jumlah Paket Komponen Instalasi Listrik/Penerangan Bangunan Kantor yang Disediakan	20	Paket	15,310,000	0	0	0	0	0	0
Penyediaan Barang Cetak dan Penggandaan	Jumlah Paket Barang Cetak dan Penggandaan yang Disediakan	40	Paket	34,000,000	6	3,250,000	6	3,800,000	12	7,050,000

Fasilitas Kunjungan Tamu	Jumlah Laporan Fasilitas Kunjungan Tamu	12	Lap	35,190,000	1	0	2	3,600,000	3	3,600,000
Penyelenggaraan Rapat Koordinasi dan Konsultasi SKPD	Jumlah Laporan Penyelenggaraan Rapat Koordinasi dan Konsultasi SKPD	36	Lap	552,421,000	8	70,170,200	6	155,848,800	14	226,019,000
Pengadaan Barang Milik Daerah Penunjang Urusan Pemerintah	Persentase Keterpenuhan Sarana dan Prasarana Kerja	100	%	92,674,000	53.85%	54,800,000	0%	0	54%	54,800,000
Pengadaan Peralatan dan Mesin Lainnya	Jumlah Unit Peralatan dan Mesin Lainnya yang Disediakan	13	Unit	92,674,000	7	54,800,000	0	0	7	54,800,000
Penyediaan Jasa Penunjang Urusan Pemerintahan Daerah	Persentase keterpenuhan jasa urusan pemerintahan	100	%	592,801,000	8.33%	18,981,360	17%	40,840,236	25%	59,821,596
Penyediaan Jasa Surat Menyurat	Jumlah Laporan Penyediaan Jasa Surat Menyurat	12	Lap	11,400,000	1	0	2	0	3	0
Penyediaan Jasa Komunikasi, Sumber Daya Air dan Listrik	Jumlah Laporan Penyediaan Jasa Komunikasi, Sumber Daya Air dan Listrik yang Disediakan	12	Lap	304,578,000	1	18,981,360	2	39,544,236	3	58,525,596
Penyediaan Jasa Pelayanan Umum Kantor	Jumlah Laporan Penyediaan Jasa Pelayanan Umum Kantor yang Disediakan	12	Lap	276,823,000	1	0	2	1,296,000	3	1,296,000
Pemeliharaan Barang Milik Daerah Penunjang Urusan Pemerintahan Daerah	Persentase barang milik daerah dalam kondisi baik	100	%	651,283,000	20.90%	61,494,000	17%	78,322,750	38%	139,816,750
Penyediaan Jasa Pemeliharaan, Biaya Pemeliharaan dan Pajak Kendaraan Perorangan Dinas atau Kendaraan Dinas Jabatan	Jumlah Kendaraan PerOrangan Dinas atau Kendaraan Dinas Jabatan yang Dipelihara dan dibayarkan Pajaknya	4	Unit	183,264,000	1	6,213,000	1	57,412,750	2	63,625,750
Penyediaan Jasa Pemeliharaan, Biaya Pemeliharaan, Pajak, dan Perizinan Kendaraan Dinas	Jumlah Kendaraan Dinas Operasional atau Lapangan yang Dipelihara dan dibayarkan Pajak dan Perizinannya	37	Unit	82,022,000	3	9,201,000	3	9,215,000	6	18,416,000
Pemeliharaan Peralatan dan Mesin Lainnya	Jumlah Peralatan dan Mesin Lainnya yang Dipelihara	35	Unit	22,930,000	6	3,610,000	6	3,795,000	12	7,405,000
Pemeliharaan/Rehabilitasi Gedung Kantor dan Bangunan Lainnya	Jumlah Gedung Kantor dan Bangunan Lainnya yang Dipelihara/Direhabilitasi	6	Unit	363,067,000	2	42,470,000	1	7,900,000	3	50,370,000
Layanan Keuangan dan Kesejahteraan DPRD	Persentase keterpenuhan layanan keuangan dan kesejahteraan DPRD	100	%	12,006,820,865	4.17%	869,982,466	8%	1,904,642,450	13%	2,774,624,916
Penyelenggaraan Administrasi Keuangan DPRD	Jumlah Anggota DPRD yang Menerima Hak Keuangan DPRD	25	orang/ bulan	11,872,968,865	2	869,982,466	4	1,882,330,450	6	2,752,312,916
Penyediaan Pakaian Dinas dan Atribut DPRD	Jumlah Paket Pakaian Dinas dan Atribut DPRD yang Disediakan	100	Paket	133,852,000	0	0	0	22,312,000	0	22,312,000

Layanan Administrasi DPRD	Persentase keterpenuhan layanan admnistrasi DPRD	100 %	34,993,000	6.25%	1,629,000	0%	0	6%	1,629,000
Fasilitasi Fraksi DPRD	Jumlah Laporan Hasil Fasilitasi Fraksi DPRD	12 Lap	16,983,000	0	0	0	0	0	0
Fasilitasi Rapat Koordinasi dan Konsultasi DPRD	Jumlah Laporan Hasil Fasilitasi Rapat Koordinasi	8 Lap	18,010,000	1	1,629,000	0	0	1	1,629,000
Fasilitasi Tugas DPRD	Persentase keterpenuhan layanan terhadap tugas DPRD	100 %	4,849,399,100	18.10%	991,373,360	19%	1,187,926,600	37%	2,179,299,960
Koordinasi dan Konsultasi Pelaksanaan Tugas DPRD	Jumlah Dokumen Hasil Koordinasi dan Konsultasi Pelaksanaan Tugas DPRD	33 Dok	3,064,499,100	10	718,993,160	12	739,552,000	22	1,458,545,160
Fasilitasi Pelaksanaan Tugas Badan Musyawarah	Jumlah Dokumen Hasil Fasilitasi Pelaksanaan Tugas Badan Musyawarah	10 Dok	127635000	1	1,673,400	0	960,000	1	2,633,400
Fasilitasi Tugas Pimpinan DPRD	Jumlah Dokumen Hasil Fasilitasi Tugas Pimpinan DPRD	50 Dok	1,657,265,000	7	270,706,800	10	447,414,600	17	718,121,400
Fasilitasi Tugas DPRD	Persentase keterpenuhan layanan terhadap tugas DPRD	100 %	1,031,752,500	25.64%	278,309,000	6%	15,310,000	32%	293,619,000
Pendalaman Tugas DPRD	Jumlah Dokumen Hasil Pendalaman Tugas DPRD	78 Dok	1031752500	20	278,309,000	5	15,310,000	25	293,619,000

Benteng, 31 Maret 2023

Keterangan : Form Pengukuran Kinerja diisi berdasarkan kesepakatan yang ditanda tangani pada perjanjian kinerja TA 2023

Kepala Sub Umum,
Kepegawaian dan Hukum

Hj. RISMALA DEWI, S
NIP. 197605292014072002

**FORM PENGUKURAN KINERJA SUB. BAGIAN PROGRAM DAN KEUANGAN BULAN MARET
SEKRETARIAT DPRD KABUPATEN KEPULAUAN SELAYAR TAHUN 2023**

Program/ Kegiatan	Indikator Kinerja	Capaian Kinerja dan Anggaran Bulan Maret TA 2023				Realisasi Kinerja dan Anggaran Periode Sebelumnya		Realisasi Capaian Kinerja dan Anggaran Sub Bagian Program dan Keuangan Hingga Bulan Maret	
		Target		Realisasi		K	Rp	K	Rp
		K	Satuan	Rp	K				
1	2	3		4		5		6	
Perencanaan, Penganggaran, dan Evaluasi Kinerja Perangkat Daerah	Persentase keterpenuhan dokumen perencanaan dan laporan kinerja	100 %	174,343,000	1.19%	0	22%	12,583,000	24%	12,583,000
Penyusunan Dokumen Perencanaan Perangkat Daerah	Jumlah Dokumen Perencanaan Perangkat Daerah	5	Dok	47,244,000	0.00	0	0	2	0
Koordinasi dan Penyusunan Dokumen RKA-SKPD	Jumlah Dokumen RKA-SKPD dan Laporan Hasil Koordinasi Penyusunan Dokumen RKA-SKPD	1	Dok	11,000,000	0	0	0	3,000,000	0
Koordinasi dan Penyusunan Dokumen Perubahan RKA-SKPD	Jumlah Dokumen Perubahan RKA-SKPD dan Laporan Hasil Koordinasi Penyusunan Dokumen Perubahan RKA-SKPD	1	Dok	11,000,000	0	0	0	0	0
Koordinasi dan Penyusunan DPA-SKPD	Jumlah Dokumen DPA-SKPD dan Laporan Hasil Koordinasi Penyusunan Dokumen DPA-SKPD	1	Dok	8,000,000	0	0	0	3,120,000	0
Koordinasi dan Penyusunan Perubahan DPA-SKPD	Jumlah Dokumen Perubahan DPA-SKPD dan Laporan Hasil Koordinasi Penyusunan Dokumen Perubahan DPA-SKPD	1	Dok	8,000,000	0	0	0	0	0
Koordinasi dan Penyusunan Laporan Capaian Kinerja dan Ikhtisar Realisasi Kinerja SKPD	Jumlah Laporan Capaian Kinerja dan Ikhtisar Realisasi Kinerja SKPD dan Laporan Hasil Koordinasi Penyusunan Laporan Capaian Kinerja dan Ikhtisar Realisasi Kinerja SKPD	12	Lap	58,587,000	1	0	2	2,126,000	3
Evaluasi Kinerja Perangkat Daerah	Jumlah Laporan Evaluasi Kinerja Perangkat Daerah	1	Lap	30,512,000	0	0	1	4,337,000	1
Administrasi Keuangan Perangkat Daerah	Perentase keterpenuhan dokumen pelaporan keuangan	100 %	2,107,406,452	4.76%	123,051,486	52%	251,542,949	57%	374,594,435

Penyediaan Gaji dan Tunjangan ASN	Jumlah ASN yang memperoleh gaji dan tunjangan	26 Orang/bulan	2,020,804,452	2	123,051,486	4	241,983,949	6	365,035,435
Penyediaan Administrasi Pelaksanaan Tugas ASN	Jumlah Dokumen Hasil Penyediaan Administrasi Pelaksanaan Tugas ASN	1 Dok	5,000,000	0	0	1	1,003,000	1	1,003,000
Pelaksanaan Penatausahaan dan Pengujian/Verifikasi Keuangan SKPD	Jumlah Dokumen Penatausahaan dan Pengujian/Verifikasi Keuangan SKPD	12 Dok	23,000,000	1	0	2	3,156,000	3	3,156,000
Koordinasi dan Pelaksanaan Akuntansi SKPD	Jumlah Dokumen Koordinasi dan Pelaksanaan Akuntansi SKPD	12 Dok	20,090,000	1	0	2	5,400,000	3	5,400,000
Koordinasi dan Penyusunan Laporan Keuangan Akhir Tahun SKPD	Jumlah Laporan Keuangan Akhir Tahun SKPD dan Laporan Hasil Koordinasi Penyusunan Laporan Keuangan Akhir	1 Lap	8,660,000	0	0	1	0	1	0
Pengelolaan dan Penyiapan Bahan Tanggapan Pemeriksaan	Jumlah Dokumen Bahan Tanggapan Pemeriksaan dan Tindak Lanjut Pemeriksaan	1 Dok	16,998,000	0	0	1	0	1	0
Koordinasi dan Penyusunan Laporan Keuangan Bulanan/Triwulanan/Semesteran SKPD	Jumlah Laporan Keuangan Bulanan/Triwulanan/ Semesteran SKPD dan Laporan Koordinasi Penyusunan Laporan Keuangan Bulanan/Triwulanan/Semesteran SKPD	12 Lap	12,854,000	1	0	2	0	3	0

Keterangan : Form Pengukuran Kinerja diisi berdasarkan kesepakatan yang ditanda tangani pada perjanjian kinerja TA 2023

Benteng, 31 Maret 2023

Kepala Sub Bagian Perencanaan dan Keuangan



SUHERTINA, ST

TA
2023

PENGUKURAN KINERJA APRIL

**FORM PENGUKURAN KINERJA KEPALA BAGIAN UMUM BULAN APRIL
SEKRETARIAT DPRD KABUPATEN KEPULAUAN SELAYAR TAHUN 2023**

Program/ Kegiatan	Indikator Kinerja	Capaian Kinerja dan Anggaran Bulan April TA 2023				Realisasi Kinerja dan Anggaran Periode Sebelumnya		Realisasi Capaian Kinerja dan Anggaran Bagian Umum Hingga Bulan April		
		Target		Realisasi		K	Rp	K	Rp	
		K	Satuan	Rp	K					Rp
1	2	3		4		5		6		
PROGRAM PENUNJANG URUSAN PEMERINTAHAN DAERAH KABUPATEN/KOTA	Persentase capaian Kinerja Sekretariat DPRD	100		16,672,152,317	7%	1,247,096,295	27%	2,199,637,236	33%	3,446,733,531
	Persentase capaian kinerja keuangan Sekretariat DPRD	100			5%	373,044,842	57%	251,542,949	62%	624,587,791
Perencanaan, Penganggaran, dan Evaluasi Kinerja Perangkat Daerah	Persentase keterpenuhan dokumen perencanaan dan laporan kinerja	100	%	174,343,000	1.19%	1,230,000	24%	12,583,000	25%	13,813,000
Penyusunan Dokumen Perencanaan Perangkat Daerah	Jumlah Dokumen Perencanaan Perangkat Daerah	5	Dok	47,244,000	0	630,000	2	0	2	630,000
Koordinasi dan Penyusunan Dokumen RKA-SKPD	Jumlah Dokumen RKA-SKPD dan Laporan Hasil Koordinasi Penyusunan Dokumen RKA-SKPD	1	Dok	11,000,000	0	0	0	3,000,000	0	3,000,000
Koordinasi dan Penyusunan Dokumen Perubahan RKA-SKPD	Jumlah Dokumen Perubahan RKA-SKPD dan Laporan Hasil Koordinasi Penyusunan Dokumen Perubahan RKA-SKPD	1	Dok	11,000,000	0	0	0	0	0	0
Koordinasi dan Penyusunan DPA-SKPD	Jumlah Dokumen DPA-SKPD dan Laporan Hasil Koordinasi Penyusunan Dokumen DPA-SKPD	1	Dok	8,000,000	0	600,000	0	3,120,000	0	3,720,000
Koordinasi dan Penyusunan Perubahan DPA-SKPD	Jumlah Dokumen Perubahan DPA-SKPD dan Laporan Hasil Koordinasi Penyusunan Dokumen Perubahan DPA-SKPD	1	Dok	8,000,000	0	0	0	0	0	0
Koordinasi dan Penyusunan Laporan Capaian Kinerja dan Ikhtisar Realisasi Kinerja SKPD	Jumlah Laporan Capaian Kinerja dan Ikhtisar Realisasi Kinerja SKPD dan Laporan Hasil Koordinasi Penyusunan Laporan Capaian Kinerja dan Ikhtisar Realisasi Kinerja SKPD	12	Lap	58,587,000	1	0	3	2,126,000	4	2,126,000

Evaluasi Kinerja Perangkat Daerah	Jumlah Laporan Evaluasi Kinerja Perangkat	1 Lap	30,512,000	0	0	1	4,337,000	1	4,337,000
Administrasi Keuangan Perangkat Daerah	Perentase keterpenuhan dokumen pelaporan keuangan	100 %	2,107,406,452	4.76%	373,044,842	57%	374,594,435	62%	747,639,277
Penyediaan Gaji dan Tunjangan ASN	Jumlah ASN yang memperoleh gaji dan tunjangan	26 Orang/bulan	2,020,804,452	2	364,557,842	6	365,035,435	9	729,593,277
Penyediaan Administrasi Pelaksanaan Tugas ASN	Jumlah Dokumen Hasil Penyediaan Administrasi Pelaksanaan Tugas ASN	1 Dok	5,000,000	0	0	1	1,003,000	1	1,003,000
Pelaksanaan Penatausahaan dan Pengujian/Verifikasi Keuangan SKPD	Jumlah Dokumen Penatausahaan dan Pengujian/Verifikasi Keuangan SKPD	12 Dok	23,000,000	1	0	3	3,156,000	4	3,156,000
Koordinasi dan Pelaksanaan Akuntansi SKPD	Jumlah Dokumen Koordinasi dan Pelaksanaan Akuntansi SKPD	12 Dok	20,090,000	1	0	3	5,400,000	4	5,400,000
Koordinasi dan Penyusunan Laporan Keuangan Akhir Tahun SKPD	Jumlah Laporan Keuangan Akhir Tahun SKPD dan Laporan Hasil Koordinasi Penyusunan Laporan Keuangan Akhir Tahun SKPD	1 Lap	8,660,000	0	2,960,000	1	0	1	2,960,000
Pengelolaan dan Penyiapan Bahan Tanggapan Pemeriksaan	Jumlah Dokumen Bahan Tanggapan Pemeriksaan dan Tindak Lanjut Pemeriksaan	1 Dok	16,998,000	0	3,622,000	1	0	1	3,622,000
Koordinasi dan Penyusunan Laporan Keuangan Bulanan/Triwulanan/Semesteran SKPD	Jumlah Laporan Keuangan Bulanan/Triwulanan/ Semesteran SKPD dan Laporan Koordinasi Penyusunan Laporan Keuangan	12 Lap	12,854,000	1	1,905,000	3	0	4	1,905,000
Administrasi Barang Milik Daerah pada Perangkat Daerah	Persentase keterpenuhan dokumen barang milik daerah	100 %	14,910,000	2.78%	1,350,000	33%	0	36%	1,350,000
Penyusunan Perencanaan Kebutuhan Barang Milik Daerah SKPD	Jumlah Rencana Kebutuhan Barang Milik Daerah SKPD	2 Dok	3,500,000	0	0	1	0	1	0
Rekonsiliasi dan Penyusunan Laporan Barang Milik Daerah pada SKPD	Jumlah Laporan Rekonsiliasi dan Penyusunan Laporan Barang Milik Daerah pada SKPD	12 Lap	6,410,000	0	1,350,000	3	0	3	1,350,000
Penatausahaan Barang Milik Daerah pada SKPD	Jumlah Laporan Penatausahaan Barang Milik Daerah pada SKPD	12 Lap	5,000,000	1	0	3	0	4	0

Administrasi Kepegawaian Perangkat Daerah	Peresentase keterpenuhan admnistrasi pegawai perangkat daerah	100 %	360,000,000	7.61%	30,389,200	25%	58,948,540	32%	89,337,740
Monitoring, Evaluasi, dan Penilaian Kinerja Pegawai	Jumlah Dokumen Monitoring, Evaluasi, dan Penilaian Kinerja Pegawai	12 Dok	10,000,000	1	1,275,000	3	0	4	1,275,000
Bimbingan Teknis Implementasi Peraturan Perundang-Undangan	Jumlah Orang yang Mengikuti Bimbingan Teknis Implementasi Peraturan Perundang-Undangan	29 Orang/bulan	350,000,000	2	29,114,200	7	58,948,540	9	88,062,740
Administrasi Umum Perangkat Daerah	Persentase keterpenuhan admnistrasi Umum	100 %	636,921,000	19.86%	50,467,000	23%	236,669,000	43%	287,136,000
Penyediaan Komponen Instalasi Listrik/Penerangan Bangunan Kantor	Jumlah Paket Komponen Instalasi Listrik/Penerangan Bangunan Kantor yang Disediakan	20 Paket	15,310,000	10	7,060,000	0	0	10	7,060,000
Penyediaan Barang Cetak dan Penggandaan	Jumlah Paket Barang Cetak dan Penggandaan yang Disediakan	40 Paket	34,000,000	4	5,940,000	12	7,050,000	16	12,990,000
Fasilitasi Kunjungan Tamu	Jumlah Laporan Fasilitasi Kunjungan Tamu	12 Lap	35,190,000	1	0	3	3,600,000	4	3,600,000
Penyelenggaraan Rapat Koordinasi dan Konsultasi SKPD	Jumlah Laporan Penyelenggaraan Rapat Koordinasi dan Konsultasi SKPD	36 Lap	552,421,000	4	37,467,000	14	226,019,000	18	263,486,000
Pengadaan Barang Milik Daerah Penunjang Urusan Pemerintah Daerah	persentase keterpenuhan sarana dan prasarana kerja	100 %	92,674,000	7.69%	0	54%	54,800,000	62%	54,800,000
Pengadaan Peralatan dan Mesin Lainnya	Jumlah Unit Peralatan dan Mesin Lainnya yang Disediakan	13 unit	92,674,000	1	0	7	54,800,000	8	54,800,000
Penyediaan Jasa Penunjang Urusan Pemerintahan Daerah	Persentase keterpenuhan jasa urusan pemerintahan	100 %	592,801,000	8.33%	106,850,000	25%	59,821,596	33%	166,671,596
Penyediaan Jasa Surat Menyurat	Jumlah Laporan Penyediaan Jasa Surat Menyurat	12 Lap	11,400,000	1	0	3	0	4	0
Penyediaan Jasa Komunikasi, Sumber Daya Air dan Listrik	Jumlah Laporan Penyediaan Jasa Komunikasi, Sumber Daya Air dan Listrik yang Disediakan	12 Lap	304,578,000	1	250,000	3	58,525,596	4	58,775,596
Penyediaan Jasa Pelayanan Umum Kantor	Jumlah Laporan Penyediaan Jasa Pelayanan Umum Kantor yang Disediakan	12 Lap	276,823,000	1	106,600,000	3	1,296,000	4	107,896,000

Pemeliharaan Barang Milik Daerah Penunjang Urusan Pemerintahan Daerah	Persentase barang milik daerah dalam kondisi baik	100 %	651,283,000	7.63%	82,948,000	38%	139,816,750	45%	222,764,750
Penyediaan Jasa Pemeliharaan, Biaya Pemeliharaan dan Pajak Kendaraan Perorangan Dinas atau Kendaraan Dinas Jabatan	Jumlah Kendaraan PerOrangan Dinas atau Kendaraan Dinas Jabatan yang Dipelihara dan dibayarkan Pajaknya	4 Unit	183,264,000	0	0	2	63,625,750	2	63,625,750
Penyediaan Jasa Pemeliharaan, Biaya Pemeliharaan, Pajak, dan Perizinan Kendaraan Dinas Operasional atau Lapangan	Jumlah Kendaraan Dinas Operasional atau Lapangan yang Dipelihara dan dibayarkan Pajak dan Perizinannya	37 Unit	82,022,000	6	6,660,000	6	18,416,000	12	25,076,000
Pemeliharaan Peralatan dan Mesin Lainnya	Jumlah Peralatan dan Mesin Lainnya yang Dipelihara	35 Unit	22,930,000	5	1,800,000	12	7,405,000	17	9,205,000
Pemeliharaan/Rehabilitasi Gedung Kantor dan Bangunan Lainnya	Jumlah Gedung Kantor dan Bangunan Lainnya yang Dipelihara/Direhabilitasi	6 Unit	363,067,000	0	74,488,000	3	50,370,000	3	124,858,000
Layanan Keuangan dan Kesejahteraan DPRD	Persentase keterpenuhan layanan keuangan dan kesejahteraan DPRD	100 %	12,006,820,865	4.17%	973,862,095	13%	2,774,624,916	17%	3,748,487,011
Penyelenggaraan Administrasi Keuangan DPRD	Jumlah Anggota DPRD yang Menerima Hak Keuangan DPRD	25 orang/bulan	11,872,968,865	2	973,862,095	6	2,752,312,916	8	3,726,175,011
Penyediaan Pakaian Dinas dan Atribut DPRD	Jumlah Paket Pakaian Dinas dan Atribut DPRD yang Disediakan	100 Paket	133,852,000	0	0	0	22,312,000	0	22,312,000
Layanan Administrasi DPRD	Persentase keterpenuhan layanan administrasi DPRD	100 %	34,993,000	0.00%	0	0	1,629,000	6%	1,629,000
Fasilitasi Fraksi DPRD	Jumlah Laporan Hasil Fasilitasi Fraksi DPRD	12 Lap	16,983,000	0	0	0	0	0	0
Fasilitasi Rapat Koordinasi dan Konsultasi DPRD	Jumlah Laporan Hasil Fasilitasi Rapat Koordinasi dan Konsultasi DPRD	8 Lap	18,010,000	0	0	1	1,629,000	1	1,629,000
PROGRAM DUKUNGAN PELAKSANAAN TUGAS DAN FUNGSI DPRD	Perentase Program Kerja DPRD Tersusun dan terintegrasi Dokumen Rencana Tahunan (RKPD) dan dokumen penganggaran setwan					0%		0%	

	Rata rata persentase keterpenuhan layanan terhadap pelaksanaan tugas anggota DPRD dalam fungsi Pengawasan, penganggaran dan pembentukan perda	100	5,881,151,600	6%	651,366,112	34%	2,472,918,960	41%	3,124,285,072
Fasilitasi Tugas DPRD	Persentase keterpenuhan layanan terhadap tugas DPRD	100 %	4,849,399,100	2.34%	592,846,592	37%	2,179,299,960	39%	2,772,146,552
Koordinasi dan Konsultasi Pelaksanaan Tugas DPRD	Jumlah Dokumen Hasil Koordinasi dan Konsultasi Pelaksanaan Tugas DPRD	33 Dok	3,064,499,100	1	398,293,792	22	1,458,545,160	23	1,856,838,952
Fasilitasi Pelaksanaan Tugas Badan Musyawarah	Jumlah Dokumen Hasil Fasilitasi Pelaksanaan	10 Dok	127635000	0	0	1	2,633,400	1	2,633,400
Fasilitasi Tugas Pimpinan DPRD	Jumlah Dokumen Hasil Fasilitasi Tugas Pimpinan DPRD	50 Dok	1,657,265,000	2	194,552,800	17	718,121,400	19	912,674,200
Peningkatan Kapasitas DPRD	Persentase Keterpenuhan Layanan Peningkatan Kapasitas lembaga DPRD	100 %	1,031,752,500	10.26%	58,519,520	32%	293,619,000	42%	352,138,520
Pendalaman Tugas DPRD	Jumlah Dokumen Hasil Pendalaman Tugas DPRD	78 Dok	1,031,752,500	8	58,519,520	25	293,619,000	33	352,138,520

Keterangan : Form Pengukuran Kinerja diisi berdasarkan kesepakatan yang ditanda tangani pada perjanjian kinerja TA 2023

Benteng, 30 April 2023

Kepala Bagian Umum dan Keuangan

DIANADY LUHUR, S.H.M.H
NIP. 19860110 201001 1 008

**FORM PENGUKURAN KINERJA BAGIAN PERSIDANGAN DAN PERUNDANG-UNDANGAN BULAN APRIL
SEKRETARIAT DPRD KABUPATEN KEPULAUAN SELAYAR TAHUN 2023**

Program/ Kegiatan	Indikator Kinerja	Capaian Kinerja dan Anggaran Bulan April TA 2023				Realisasi Kinerja dan Anggaran Periode Sebelumnya		Realisasi Capaian Kinerja dan Anggaran Bagian Persidangan dan Perundang-Undangan Hingga Bulan April		
		Target		Realisasi		K	Rp.	K	Rp.	
		K	Satuan	K	Rp.					
1	2	3		4		5		6		
PROGRAM DUKUNGAN PELAKSANAAN TUGAS DAN FUNGSI DPRD	Perentase Program Kerja DPRD Tersusun dan terintegrasi Dokumen Rencana Tahunan (RKPD) dan dokumen penganggaran setwan									
	Rata rata persentase keterpenuhan layanan terhadap pelaksanaan tugas anggota DPRD dalam fungsi Pengawasan, penganggaran dan pembentukan perda	100		2,584,339,200	30%	917,372,400	6%	218,736,500	36%	1,136,108,900
Pembentukan Peraturan Daerah dan Peraturan DPRD	Cakupan layanan dalam pembahasan perda (%)	100	%	1,849,527,200	31.67%	684,932,400	3%	191,736,500	35%	876,668,900
Penyusunan dan Pembahasan Program Pembentukan Peraturan Daerah	Jumlah Dokumen Hasil Penyusunan dan Pembahasan Program Pembentukan Peraturan Daerah	5	Dok	154,961,000	1	25,830,800	0	0	1	25,830,800
Pembahasan Rancangan Peraturan Daerah	Jumlah Dokumen Hasil Pembahasan Rancangan Peraturan Daerah	30	Dok	1,694,566,200	13	659,101,600	2	191,736,500	15	850,838,100
Peningkatan Kapasitas DPRD	Persentase keterpenuhan layanan peningkatan kapasitas lembaga DPRD	100	%	734,812,000	27.78%	232,440,000	8%	27,000,000	36%	259,440,000
Publikasi dan Dokumentasi Dewan	Jumlah Dokumen Penyebarluasan Produk Hukum Daerah, Publikasi dan Dokumentasi Dewan	60	Dok	461,000,000	25	180,000,000	0	0	25	180,000,000
Penyediaan Kelompok Pakar dan Tim Ahli	Jumlah Orang dalam Kelompok Pakar dan Tim Ahli	21	Orang	93,812,000	7	52,440,000	0	0	7	52,440,000
Penyediaan Tenaga Ahli Fraksi	Jumlah Tenaga Ahli Fraksi	60	Orang	180,000,000	5	0	15	27,000,000	20	27,000,000

Keterangan : Form Pengukuran Kinerja diisi berdasarkan kesepakatan yang ditanda tangani pada perjanjian kinerja TA 2023

Benteng, 30 April 2023

Kepala Bagian Perisidangan dan Peundang-undangan

ANDI JALALUDDIN AMAR, SH

NIP.197109162006041022

**FORM PENGUKURAN KINERJA BAGIAN FASILITASI PENGAWASAN DAN PENGANGGARAN BULAN APRIL
SEKRETARIAT DPRD KABUPATEN KEPULAUAN SELAYAR TAHUN 2023**


Program/ Kegiatan	Indikator Kinerja	Capaian Kinerja dan Anggaran Bulan April TA 2023				Realisasi Kinerja dan Anggaran Periode Sebelumnya		Realisasi Capaian Kinerja dan Anggaran Bagian Fasilitasi Pengawasan dan Penganggaran Hingga Bulan April		
		Target		Realisasi						
1	2	3		4		5		6		
PROGRAM DUKUNGAN PELAKSANAAN TUGAS DAN FUNGSI DPRD	Perentase Program Kerja DPRD Tersusun dan terintegrasi Dokumen Rencana Tahunan (RKPD) dan dokumen penganggaran setwan									
	Rata rata persentase keterpenuhan layanan terhadap pelaksanaan tugas anggota DPRD dalam fungsi Pengawasan, penganggaran dan pembentukan perda	100	3,850,603,000	1%	64,952,500	14%	988,485,100	16%	1,053,437,600	
Pembahasan Kebijakan Anggaran	Persentase rapat pembahasan yang terselenggarakan terhadap rapat yang terjadwal	100 %	671,519,000	0.00%	0	0%	0	0	0	
Pembahasan KUA dan PPAS	Jumlah Dokumen Hasil Pembahasan KUA dan PPAS	10	Dok	37,000,000	0	0	0	0	0	
Pembahasan Perubahan KUA dan Perubahan PPAS	Jumlah Dokumen Hasil Pembahasan Perubahan KUA dan Perubahan PPAS	10	Dok	37,000,000	0	0	0	0	0	
Pembahasan APBD	Jumlah Dokumen Hasil Pembahasan APBD	11	Dok	201,400,000	0	0	0	0	0	
Pembahasan APBD Perubahan	Jumlah Dokumen Hasil Pembahasan APBD Perubahan	11	Dok	201,400,000	0	0	0	0	0	
Pembahasan Pertanggungjawaban APBD	Jumlah Dokumen Hasil Pembahasan Pertanggungjawaban APBD	10	Dok	194,719,000	0	0	0	0	0	
Pengawasan Penyelenggaraan Pemerintahan	Rata rata Persentase rapat dan kunjungan kerja yang terselenggarakan terhadap rapat yang terjadwal	100 %	621,180,000	3.33%	43,960,000	26%	188,242,600	29%	232,202,600	
Pengawasan Urusan Pemerintahan bidang Pemerintahan dan Hukum	Jumlah Laporan Hasil Pengawasan Urusan Pemerintahan Bidang Pemerintahan dan Hukum	15	Lap	123,500,000	0	10,000,000	5	68,556,000	5	78,556,000
Pengawasan Urusan Pemerintahan Bidang Infrastruktur	Jumlah Laporan Hasil Pengawasan Urusan Pemerintahan Bidang Infrastruktur	15	Lap	114,800,000	1	0	7	81,961,000	8	81,961,000
Pengawasan Urusan Pemerintahan Bidang Kesejahteraan Rakyat	Jumlah Laporan Pengawasan Urusan Pemerintahan Bidang Kesejahteraan Rakyat	15	Lap	125,200,000	0	0	2	12,976,500	2	12,976,500
Pengawasan Urusan Pemerintahan Bidang Perekonomian	Jumlah Laporan Hasil Pengawasan Urusan Pemerintahan Bidang Perekonomian	15	Lap	78,700,000	0	0	5	18,663,000	5	18,663,000
Pengawasan Urusan Pemerintahan Bidang Sumber Daya Alam	Jumlah Laporan Hasil Pengawasan Urusan Pemerintahan Bidang Sumber Daya Alam	15	Lap	79,200,000	0	0	0	1,536,800	0	1,536,800
Pengawasan Tindak Lanjut Hasil Pemeriksaan Laporan Keuangan oleh Badan Pemeriksa Keuangan	Jumlah Dokumen Hasil Pengawasan Tindak Lanjut Hasil Pemeriksaan Laporan Keuangan oleh Badan Pemeriksa Keuangan	5	Dok	85,000,000	1	33,960,000	2	3,794,300	3	37,754,300

Pengawasan Penggunaan Anggaran	Jumlah Dokumen Hasil Pengawasan Penggunaan Anggaran	5	Dok	2,680,000	0	0	2	755,000	2	755,000
Pembahasan Laporan Keterangan Pertanggungjawaban Kepala Daerah	Jumlah Rekomendasi Hasil Pembahasan Laporan Keterangan Pertanggungjawaban Kepala Daerah	5	Dok	12,100,000	0	0	0	0	0	0
Penyerapan dan Penghimpunan Aspirasi Masyarakat	cakupan layanan dalam penyerapan dan penghimpunan aspirasi masyarakat (%)	100	%	2,486,909,000	1.33%	20,992,500	32%	800,242,500	33%	821,235,000
Kunjungan Kerja dalam Daerah	Jumlah Laporan Hasil Kunjungan Kerja DPRD	75	Lap	341,909,000	2	20,992,500	23	86,082,500	25	107,075,000
Pelaksanaan Reses	Jumah Dokumen Hasil Pelaksanaan Reses	75	Dok	2,145,000,000	0	0	25	714,160,000	25	714,160,000
Pelaksanaan dan Pengawasan Kode Etik DPRD	Cakupan layanan dalam pelaksanaan dan pengawasan kode etik	100	%	70,995,000	0%	0	0%	0	0%	0
Pengawasan Kode Etik DPRD	Jumlah Laporan Hasil Pengawasan Kode Etik DPRD	5	Lap	70,995,000	0	0	0	0	0	0

Keterangan : Form Pengukuran Kinerja diisi berdasarkan kesepakatan yang ditanda tangani pada perjanjian kinerja TA 2023

Benteng, 30 April 2023

Kepala Bagian Fasilitasi
Pengawasan dan Penganggaran



MOHAMMAD BASIR, SH
NIP. 19661012 200502 1 003

**FORM PENGUKURAN KINERJA KASUBAG UMUM, KEPEGAWAIAN DAN HUKUM BULAN APRIL
SEKRETARIAT DPRD KABUPATEN KEPULAUAN SELAYAR TAHUN 2023**

Program/ Kegiatan	Indikator Kinerja	Capaian Kinerja dan Anggaran Bulan April TA 2023				Realisasi Kinerja dan Anggaran Periode Sebelumnya		Realisasi Capaian Kinerja dan Anggaran Sub Bagian Umum, Kepegawaian, dan Hukum Bulan Hingga Bulan April		
		Target		Realisasi		K	Rp	K	Rp	
		K	Satuan	Rp.	K					Rp
1	2	3		4		5		6		
Administrasi Barang Milik Daerah pada Perangkat Daerah	Persentase keterpenuhan dokumen barang milik daerah	100	%	14,910,000	2.78%	1,350,000	33%	0	36%	1,350,000
Penyusunan Perencanaan Kebutuhan Barang Milik Daerah SKPD	Jumlah Rencana Kebutuhan Barang Milik Daerah SKPD	2	Dok	3,500,000	0	0	1	0	1	0
Rekonsiliasi dan Penyusunan Laporan Barang Milik Daerah pada SKPD	Jumlah Laporan Rekonsiliasi dan Penyusunan Laporan Barang Milik Daerah pada SKPD	12	Lap	6,410,000	0	1,350,000	3	0	3	1,350,000
Penatausahaan Barang Milik Daerah pada SKPD	Jumlah Laporan Penatausahaan Barang Milik Daerah pada SKPD	12	Lap	5,000,000	1	0	3	0	4	0
Administrasi Kepegawaian Perangkat Daerah	Peresentase keterpenuhan administrasi pegawai perangkat daerah	100	%	360,000,000	7.61%	30,389,200	25%	58,948,540	32%	89,337,740
Monitoring, Evaluasi, dan Penilaian Kinerja Pegawai	Jumlah Dokumen Monitoring, Evaluasi, dan Penilaian Kinerja Pegawai	12	Dok	10,000,000	1	1,275,000	3	0	4	1,275,000
Bimbingan Teknis Implementasi Peraturan Perundang-Undangan	Jumlah Orang yang Mengikuti Bimbingan Teknis Implementasi Peraturan Perundang-Undangan	29	Orang	350,000,000	2	29,114,200	7	58,948,540	9	88,062,740
Administrasi Umum Perangkat Daerah	Persentase keterpenuhan administrasi Umum	100	%	636,921,000	19.86%	50,467,000	23%	236,669,000	43%	287,136,000
Penyediaan Komponen Instalasi Listrik/Penerangan Bangunan Kantor	Jumlah Paket Komponen Instalasi Listrik/Penerangan Bangunan Kantor yang Disediakan	20	Paket	15,310,000	10	7,060,000	0	0	10	7,060,000
Penyediaan Barang Cetak dan Penggandaan	Jumlah Paket Barang Cetak dan Penggandaan yang Disediakan	40	Paket	34,000,000	4	5,940,000	12	7,050,000	16	12,990,000

Fasilitas Kunjungan Tamu	Jumlah Laporan Fasilitas Kunjungan Tamu	12	Lap	35,190,000	1	0	3	3,600,000	4	3,600,000
Penyelenggaraan Rapat Koordinasi dan Konsultasi SKPD	Jumlah Laporan Penyelenggaraan Rapat Koordinasi dan Konsultasi SKPD	36	Lap	552,421,000	4	37,467,000	14	226,019,000	18	263,486,000
Pengadaan Barang Milik Daerah Penunjang Urusan Pemerintah	Persentase Keterpenuhan Sarana dan Prasarana Kerja	100	%	92,674,000	7.69%	0	54%	54,800,000	62%	54,800,000
Pengadaan Peralatan dan Mesin Lainnya	Jumlah Unit Peralatan dan Mesin Lainnya yang Disediakan	13	Unit	92,674,000	1	0	7	54,800,000	8	54,800,000
Penyediaan Jasa Penunjang Urusan Pemerintahan Daerah	Persentase keterpenuhan jasa urusan pemerintahan	100	%	592,801,000	8.33%	106,850,000	25%	59,821,596	33%	166,671,596
Penyediaan Jasa Surat Menyurat	Jumlah Laporan Penyediaan Jasa Surat Menyurat	12	Lap	11,400,000	1	0	3	0	4	0
Penyediaan Jasa Komunikasi, Sumber Daya Air dan Listrik	Jumlah Laporan Penyediaan Jasa Komunikasi, Sumber Daya Air dan Listrik yang Disediakan	12	Lap	304,578,000	1	250,000	3	58,525,596	4	58,775,596
Penyediaan Jasa Pelayanan Umum Kantor	Jumlah Laporan Penyediaan Jasa Pelayanan Umum Kantor yang Disediakan	12	Lap	276,823,000	1	106,600,000	3	1,296,000	4	107,896,000
Pemeliharaan Barang Milik Daerah Penunjang Urusan Pemerintahan Daerah	Persentase barang milik daerah dalam kondisi baik	100	%	651,283,000	7.63%	82,948,000	38%	139,816,750	45%	222,764,750
Penyediaan Jasa Pemeliharaan, Biaya Pemeliharaan dan Pajak Kendaraan Perorangan Dinas atau Kendaraan Dinas Jabatan	Jumlah Kendaraan PerOrangan Dinas atau Kendaraan Dinas Jabatan yang Dipelihara dan dibayarkan Pajaknya	4	Unit	183,264,000	0	0	2	63,625,750	2	63,625,750
Penyediaan Jasa Pemeliharaan, Biaya Pemeliharaan, Pajak, dan Perizinan Kendaraan Dinas	Jumlah Kendaraan Dinas Operasional atau Lapangan yang Dipelihara dan dibayarkan Pajak dan Perizinannya	37	Unit	82,022,000	6	6,660,000	6	18,416,000	12	25,076,000
Pemeliharaan Peralatan dan Mesin Lainnya	Jumlah Peralatan dan Mesin Lainnya yang Dipelihara	35	Unit	22,930,000	5	1,800,000	12	7,405,000	17	9,205,000
Pemeliharaan/Rehabilitasi Gedung Kantor dan Bangunan Lainnya	Jumlah Gedung Kantor dan Bangunan Lainnya yang Dipelihara/Direhabilitasi	6	Unit	363,067,000	0	74,488,000	3	50,370,000	3	124,858,000
Layanan Keuangan dan Kesejahteraan DPRD	Persentase keterpenuhan layanan keuangan dan kesejahteraan DPRD	100	%	12,006,820,865	4.17%	973,862,095	13%	2,774,624,916	17%	3,748,487,011
Penyelenggaraan Administrasi Keuangan DPRD	Jumlah Anggota DPRD yang Menerima Hak Keuangan DPRD	25	orang/bulan	11,872,968,865	2	973,862,095	6	2,752,312,916	8	3,726,175,011
Penyediaan Pakaian Dinas dan Atribut DPRD	Jumlah Paket Pakaian Dinas dan Atribut DPRD yang Disediakan	100	Paket	133,852,000	0	0	0	22,312,000	0	22,312,000

Layanan Administrasi DPRD	Persentase keterpenuhan layanan admnistrasi DPRD	100 %	34,993,000	0.00%	0	6%	1,629,000	6%	1,629,000
Fasilitasi Fraksi DPRD	Jumlah Laporan Hasil Fasilitasi Fraksi DPRD	12 Lap	16,983,000	0	0	0	0	0	0
Fasilitasi Rapat Koordinasi dan Konsultasi DPRD	Jumlah Laporan Hasil Fasilitasi Rapat Koordinasi	8 Lap	18,010,000	0	0	1	1,629,000	1	1,629,000
Fasilitasi Tugas DPRD	Persentase keterpenuhan layanan terhadap tugas DPRD	100 %	4,849,399,100	2.34%	592,846,592	37%	2,179,299,960	39%	2,772,146,552
Koordinasi dan Konsultasi Pelaksanaan Tugas DPRD	Jumlah Dokumen Hasil Koordinasi dan Konsultasi Pelaksanaan Tugas DPRD	33 Dok	3,064,499,100	1	398,293,792	22	1,458,545,160	23	1,856,838,952
Fasilitasi Pelaksanaan Tugas Badan Musyawarah	Jumlah Dokumen Hasil Fasilitasi Pelaksanaan Tugas Badan Musyawarah	10 Dok	127635000	0	0	1	2,633,400	1	2,633,400
Fasilitasi Tugas Pimpinan DPRD	Jumlah Dokumen Hasil Fasilitasi Tugas Pimpinan DPRD	50 Dok	1,657,265,000	2	194,552,800	17	718,121,400	19	912,674,200
Fasilitasi Tugas DPRD	Persentase keterpenuhan layanan terhadap tugas DPRD	100 %	1,031,752,500	10.26%	58,519,520	32%	293,619,000	42%	352,138,520
Pendalaman Tugas DPRD	Jumlah Dokumen Hasil Pendalaman Tugas DPRD	78 Dok	1031752500	8	58,519,520	25	293,619,000	33	352,138,520

Keterangan : Form Pengukuran Kinerja diisi berdasarkan kesepakatan yang ditanda tangani pada perjanjian kinerja TA 2023

Benteng, 30 April 2023

Kepala Sub Umum,
Kepegawaian dan Hukum

Hj. RISMALA DEWI, S
NIP. 197605292014072002

**FORM PENGUKURAN KINERJA SUB. BAGIAN PROGRAM DAN KEUANGAN BULAN APRIL
SEKRETARIAT DPRD KABUPATEN KEPULAUAN SELAYAR TAHUN 2023**

Program/ Kegiatan	Indikator Kinerja	Capaian Kinerja dan Anggaran Bulan April TA 2023				Realisasi Kinerja dan Anggaran Periode Sebelumnya		Realisasi Capaian Kinerja dan Anggaran Sub Bagian Program dan Keuangan Hingga Bulan April		
		Target		Realisasi		K	Rp	K	Rp	
		K	Satuan	Rp	K					Rp
1	2	3		4		5		6		
Perencanaan, Penganggaran, dan Evaluasi Kinerja Perangkat Daerah	Persentase keterpenuhan dokumen perencanaan dan laporan kinerja	100 %		174,343,000	1.19%	1,230,000	24%	12,583,000	25%	13,813,000
Penyusunan Dokumen Perencanaan Perangkat Daerah	Jumlah Dokumen Perencanaan Perangkat Daerah	5	Dok	47,244,000	0.00	630,000	2	0	2	630,000
Koordinasi dan Penyusunan Dokumen RKA-SKPD	Jumlah Dokumen RKA-SKPD dan Laporan Hasil Koordinasi Penyusunan Dokumen RKA-SKPD	1	Dok	11,000,000	0	0	0	3,000,000	0	3,000,000
Koordinasi dan Penyusunan Dokumen Perubahan RKA-SKPD	Jumlah Dokumen Perubahan RKA-SKPD dan Laporan Hasil Koordinasi Penyusunan Dokumen Perubahan RKA-SKPD	1	Dok	11,000,000	0	0	0	0	0	0
Koordinasi dan Penyusunan DPA-SKPD	Jumlah Dokumen DPA-SKPD dan Laporan Hasil Koordinasi Penyusunan Dokumen DPA-SKPD	1	Dok	8,000,000	0	600,000	0	3,120,000	0	3,720,000
Koordinasi dan Penyusunan Perubahan DPA-SKPD	Jumlah Dokumen Perubahan DPA-SKPD dan Laporan Hasil Koordinasi Penyusunan Dokumen Perubahan DPA-SKPD	1	Dok	8,000,000	0	0	0	0	0	0
Koordinasi dan Penyusunan Laporan Capaian Kinerja dan Ikhtisar Realisasi Kinerja SKPD	Jumlah Laporan Capaian Kinerja dan Ikhtisar Realisasi Kinerja SKPD dan Laporan Hasil Koordinasi Penyusunan Laporan Capaian Kinerja dan Ikhtisar Realisasi Kinerja SKPD	12	Lap	58,587,000	1	0	3	2,126,000	4	2,126,000
Evaluasi Kinerja Perangkat Daerah	Jumlah Laporan Evaluasi Kinerja Perangkat Daerah	1	Lap	30,512,000	0	0	1	4,337,000	1	4,337,000

Administrasi Keuangan Perangkat Daerah	Perentase keterpenuhan dokumen pelaporan keuangan	100 %	2,107,406,452	4.76%	373,044,842	57%	374,594,435	62%	747,639,277
Penyediaan Gaji dan Tunjangan ASN	Jumlah ASN yang memperoleh gaji dan tunjangan	26 Orang/bulan	2,020,804,452	2	364,557,842	6	365,035,435	9	729,593,277
Penyediaan Administrasi Pelaksanaan Tugas ASN	Jumlah Dokumen Hasil Penyediaan Administrasi Pelaksanaan Tugas ASN	1 Dok	5,000,000	0	0	1	1,003,000	1	1,003,000
Pelaksanaan Penatausahaan dan Pengujian/Verifikasi Keuangan SKPD	Jumlah Dokumen Penatausahaan dan Pengujian/Verifikasi Keuangan SKPD	12 Dok	23,000,000	1	0	3	3,156,000	4	3,156,000
Koordinasi dan Pelaksanaan Akuntansi SKPD	Jumlah Dokumen Koordinasi dan Pelaksanaan Akuntansi SKPD	12 Dok	20,090,000	1	0	3	5,400,000	4	5,400,000
Koordinasi dan Penyusunan Laporan Keuangan Akhir Tahun SKPD	Jumlah Laporan Keuangan Akhir Tahun SKPD dan Laporan Hasil Koordinasi Penyusunan Laporan Keuangan Akhir	1 Lap	8,660,000	0	2,960,000	1	0	1	2,960,000
Pengelolaan dan Penyiapan Bahan Tanggapan Pemeriksaan	Jumlah Dokumen Bahan Tanggapan Pemeriksaan dan Tindak Lanjut Pemeriksaan	1 Dok	16,998,000	0	3,622,000	1	0	1	3,622,000
Koordinasi dan Penyusunan Laporan Keuangan Bulanan/Triwulanan/Semesteran SKPD	Jumlah Laporan Keuangan Bulanan/Triwulanan/ Semesteran SKPD dan Laporan Koordinasi Penyusunan Laporan Keuangan Bulanan/Triwulanan/Semesteran SKPD	12 Lap	12,854,000	1	1,905,000	3	0	4	1,905,000

Keterangan : Form Pengukuran Kinerja diisi berdasarkan kesepakatan yang ditanda tangani pada perjanjian kinerja TA 2023

Benteng, 30 April 2023

Kepala Sub Bagian Perencanaan dan Keuangan


SUHEKTINA, ST

NIP. 197901022007012015

TA
2023

PENGUKURAN KINERJA MEI

**FORM PENGUKURAN KINERJA KEPALA BAGIAN UMUM BULAN MEI
SEKRETARIAT DPRD KABUPATEN KEPULAUAN SELAYAR TAHUN 2023**

Program/ Kegiatan	Indikator Kinerja	Capaian Kinerja dan Anggaran Bulan Mei TA 2023				Realisasi Kinerja dan Anggaran Periode Sebelumnya		Realisasi Capaian Kinerja dan Anggaran Bagian Umum Hingga Bulan Mei		
		Target		Realisasi		K	Rp	K	Rp	
		K	Satuan	Rp	K					Rp
1	2	3		4		5		6		
PROGRAM PENUNJANG URUSAN PEMERINTAHAN DAERAH KABUPATEN/KOTA	Persentase capaian Kinerja Sekretariat DPRD	100		16,672,152,317	6%	1,128,328,321	33%	2,199,637,236	39%	3,327,965,557
	Persentase capaian kinerja keuangan Sekretariat DPRD	100			5%	169,683,188	62%	251,542,949	67%	421,226,137
Perencanaan, Penganggaran, dan Evaluasi Kinerja Perangkat Daerah	Persentase keterpenuhan dokumen perencanaan dan laporan kinerja	100	%	174,343,000	6.90%	0	25%	13,813,000	32%	13,813,000
Penyusunan Dokumen Perencanaan Perangkat Daerah	Jumlah Dokumen Perencanaan Perangkat Daerah	5	Dok	47,244,000	2	0	2	630,000	4	630,000
Koordinasi dan Penyusunan Dokumen RKA-SKPD	Jumlah Dokumen RKA-SKPD dan Laporan Hasil Koordinasi Penyusunan Dokumen RKA-SKPD	1	Dok	11,000,000	0	0	0	3,000,000	0	3,000,000
Koordinasi dan Penyusunan Dokumen Perubahan RKA-SKPD	Jumlah Dokumen Perubahan RKA-SKPD dan Laporan Hasil Koordinasi Penyusunan Dokumen Perubahan RKA-SKPD	1	Dok	11,000,000	0	0	0	0	0	0
Koordinasi dan Penyusunan DPA-SKPD	Jumlah Dokumen DPA-SKPD dan Laporan Hasil Koordinasi Penyusunan Dokumen DPA-SKPD	1	Dok	8,000,000	0	0	0	3,720,000	0	3,720,000
Koordinasi dan Penyusunan Perubahan DPA-SKPD	Jumlah Dokumen Perubahan DPA-SKPD dan Laporan Hasil Koordinasi Penyusunan Dokumen Perubahan DPA-SKPD	1	Dok	8,000,000	0	0	0	0	0	0

Koordinasi dan Penyusunan Laporan Capaian Kinerja dan Ikhtisar Realisasi Kinerja SKPD	Jumlah Laporan Capaian Kinerja dan Ikhtisar Realisasi Kinerja SKPD dan Laporan Hasil Koordinasi Penyusunan Laporan Capaian Kinerja dan Ikhtisar Realisasi Kinerja SKPD	12	Lap	58,587,000	1	0	4	2,126,000	5	2,126,000
Evaluasi Kinerja Perangkat Daerah	Jumlah Laporan Evaluasi Kinerja Perangkat	1	Lap	30,512,000	0	0	1	4,337,000	1	4,337,000
Administrasi Keuangan Perangkat Daerah	Perentase keterpenuhan dokumen pelaporan keuangan	100	%	2,107,406,452	4.76%	169,683,188	62%	747,639,277	67%	917,322,465
Penyediaan Gaji dan Tunjangan ASN	Jumlah ASN yang memperoleh gaji dan tunjangan	26	Orang/bulan	2,020,804,452	2	164,883,188	9	729,593,277	11	894,476,465
Penyediaan Administrasi Pelaksanaan Tugas ASN	Jumlah Dokumen Hasil Penyediaan Administrasi Pelaksanaan Tugas ASN	1	Dok	5,000,000	0	0	1	1,003,000	1	1,003,000
Pelaksanaan Penatausahaan dan Pengujian/Verifikasi Keuangan SKPD	Jumlah Dokumen Penatausahaan dan Pengujian/Verifikasi Keuangan SKPD	12	Dok	23,000,000	1	4,500,000	4	3,156,000	5	7,656,000
Koordinasi dan Pelaksanaan Akuntansi SKPD	Jumlah Dokumen Koordinasi dan Pelaksanaan Akuntansi SKPD	12	Dok	20,090,000	1	300,000	4	5,400,000	5	5,700,000
Koordinasi dan Penyusunan Laporan Keuangan Akhir Tahun SKPD	Jumlah Laporan Keuangan Akhir Tahun SKPD dan Laporan Hasil Koordinasi Penyusunan Laporan Keuangan Akhir Tahun SKPD	1	Lap	8,660,000	0	0	1	2,960,000	1	2,960,000
Pengelolaan dan Penyiapan Bahan Tanggapan Pemeriksaan	Jumlah Dokumen Bahan Tanggapan Pemeriksaan dan Tindak Lanjut Pemeriksaan	1	Dok	16,998,000	0	0	1	3,622,000	1	3,622,000
Koordinasi dan Penyusunan Laporan Keuangan Bulanan/Triwulanan/Semesteran SKPD	Jumlah Laporan Keuangan Bulanan/Triwulanan/ Semesteran SKPD dan Laporan Koordinasi Penyusunan Laporan Keuangan	12	Lap	12,854,000	1	0	4	1,905,000	5	1,905,000
Administrasi Barang Milik Daerah pada Perangkat Daerah	Persentase keterpenuhan dokumen barang milik daerah	100	%	14,910,000	2.78%	1,350,000	36%	1,350,000	39%	2,700,000
Penyusunan Perencanaan Kebutuhan Barang Milik Daerah SKPD	Jumlah Rencana Kebutuhan Barang Milik Daerah SKPD	2	Dok	3,500,000	0	0	1	0	1	0

Rekonsiliasi dan Penyusunan Laporan Barang Milik Daerah pada SKPD	Jumlah Laporan Rekonsiliasi dan Penyusunan Laporan Barang Milik Daerah pada SKPD	12	Lap	6,410,000	0	1,350,000	3	1,350,000	3	2,700,000
Penatausahaan Barang Milik Daerah pada SKPD	Jumlah Laporan Penatausahaan Barang Milik Daerah pada SKPD	12	Lap	5,000,000	1	0	4	0	5	0
Administrasi Kepegawaian Perangkat Daerah	Peresentase keterpenuhan admnistrasi pegawai perangkat daerah	100	%	360,000,000	4.17%	0	32%	89,337,740	36%	89,337,740
Monitoring, Evaluasi, dan Penilaian Kinerja Pegawai	Jumlah Dokumen Monitoring, Evaluasi, dan Penilaian Kinerja Pegawai	12	Dok	10,000,000	1	0	4	1,275,000	5	1,275,000
Bimbingan Teknis Implementasi Peraturan Perundang-Undangan	Jumlah Orang yang Mengikuti Bimbingan Teknis Implementasi Peraturan Perundang-Undangan	29	Orang/ bulan	350,000,000	0	0	9	88,062,740	9	88,062,740
Administrasi Umum Perangkat Daerah	Persentase keterpenuhan administrasi Umum	100	%	636,921,000	8.33%	151,552,000	43%	287,136,000	52%	438,688,000
Penyediaan Komponen Instalasi Listrik/Penerangan Bangunan Kantor	Jumlah Paket Komponen Instalasi Listrik/Penerangan Bangunan Kantor yang Disediakan	20	Paket	15,310,000	0	0	10	7,060,000	10	7,060,000
Penyediaan Barang Cetak dan Penggandaan	Jumlah Paket Barang Cetak dan Penggandaan yang Disediakan	40	Paket	34,000,000	0	4,160,000	16	12,990,000	16	17,150,000
Fasilitasi Kunjungan Tamu	Jumlah Laporan Fasilitasi Kunjungan Tamu	12	Lap	35,190,000	1	3,800,000	4	3,600,000	5	7,400,000
Penyelenggaraan Rapat Koordinasi dan Konsultasi SKPD	Jumlah Laporan Penyelenggaraan Rapat Koordinasi dan Konsultasi SKPD	36	Lap	552,421,000	9	143,592,000	18	263,486,000	27	407,078,000
Pengadaan Barang Milik Daerah Penunjang Urusan Pemerintah Daerah	persentase keterpenuhan sarana dan prasarana kerja	100	%	92,674,000	0.00%	0	62%	54,800,000	62%	54,800,000
Pengadaan Peralatan dan Mesin Lainnya	Jumlah Unit Peralatan dan Mesin Lainnya yang Disediakan	13	unit	92,674,000	0	0	8	54,800,000	8	54,800,000
Penyediaan Jasa Penunjang Urusan Pemerintahan Daerah	Persentase keterpenuhan jasa urusan pemerintahan	100	%	592,801,000	8.33%	53,731,118	33%	166,671,596	42%	220,402,714
Penyediaan Jasa Surat Menyurat	Jumlah Laporan Penyediaan Jasa Surat Menyurat	12	Lap	11,400,000	1	0	4	0	5	0

Penyediaan Jasa Komunikasi, Sumber Daya Air dan Listrik	Jumlah Laporan Penyediaan Jasa Komunikasi, Sumber Daya Air dan Listrik yang Disediakan	12	Lap	304,578,000	1	50,606,774	4	58,775,596	5	109,382,370
Penyediaan Jasa Pelayanan Umum Kantor	Jumlah Laporan Penyediaan Jasa Pelayanan Umum Kantor yang Disediakan	12	Lap	276,823,000	1	3,124,344	4	107,896,000	5	111,020,344
Pemeliharaan Barang Milik Daerah Penunjang Urusan Pemerintahan Daerah	Persentase barang milik daerah dalam kondisi baik	100	%	651,283,000	11.79%	183,490,000	45%	222,764,750	57%	406,254,750
Penyediaan Jasa Pemeliharaan, Biaya Pemeliharaan dan Pajak Kendaraan Perorangan Dinas atau Kendaraan Dinas Jabatan	Jumlah Kendaraan PerOrangan Dinas atau Kendaraan Dinas Jabatan yang Dipelihara dan dibayarkan Pajaknya	4	Unit	183,264,000	0	22,785,000	2	63,625,750	2	86,410,750
Penyediaan Jasa Pemeliharaan, Biaya Pemeliharaan, Pajak, dan Perizinan Kendaraan Dinas Operasional atau Lapangan	Jumlah Kendaraan Dinas Operasional atau Lapangan yang Dipelihara dan dibayarkan Pajak dan Perizinannya	37	Unit	82,022,000	3	8,050,000	12	25,076,000	15	33,126,000
Pemeliharaan Peralatan dan Mesin Lainnya	Jumlah Peralatan dan Mesin Lainnya yang Dipelihara	35	Unit	22,930,000	2	2,655,000	17	9,205,000	19	11,860,000
Pemeliharaan/Rehabilitasi Gedung Kantor dan Bangunan Lainnya	Jumlah Gedung Kantor dan Bangunan Lainnya yang Dipelihara/Direhabilitasi	6	Unit	363,067,000	2	150,000,000	3	124,858,000	5	274,858,000
Layanan Keuangan dan Kesejahteraan DPRD	Persentase keterpenuhan layanan keuangan dan kesejahteraan DPRD	100	%	12,006,820,865	4.17%	736,247,203	17%	3,748,487,011	21%	4,484,734,214
Penyelenggaraan Administrasi Keuangan DPRD	Jumlah Anggota DPRD yang Menerima Hak Keuangan DPRD	25	orang/ bulan	11,872,968,865	2	736,247,203	8	3,726,175,011	10	4,462,422,214
Penyediaan Pakaian Dinas dan Atribut DPRD	Jumlah Paket Pakaian Dinas dan Atribut DPRD yang Disediakan	100	Paket	133,852,000	0	0	0	22,312,000	0	22,312,000
Layanan Administrasi DPRD	Persentase keterpenuhan layanan administrasi DPRD	100	%	34,993,000	6.25%	1,958,000	0	1,629,000	13%	3,587,000
Fasilitasi Fraksi DPRD	Jumlah Laporan Hasil Fasilitasi Fraksi DPRD	12	Lap	16,983,000	0	0	0	0	0	0
Fasilitasi Rapat Koordinasi dan Konsultasi DPRD	Jumlah Laporan Hasil Fasilitasi Rapat Koordinasi dan Konsultasi DPRD	8	Lap	18,010,000	1	1,958,000	1	1,629,000	2	3,587,000

PROGRAM DUKUNGAN PELAKSANAAN TUGAS DAN FUNGSI DPRD	Perentase Program Kerja DPRD Tersusun dan terintegrasi Dokumen Rencana Tahunan (RKPD) dan dokumen penganggaran setwan					0%		0%	
	Rata rata persentase keterpenuhan layanan terhadap pelaksanaan tugas anggota DPRD dalam fungsi Pengawasan, penganggaran dan pembentukan perda	100	5,881,151,600	8%	1,047,349,000	44%	3,124,285,072	52%	4,171,634,072
Fasilitasi Tugas DPRD	Persentase keterpenuhan layanan terhadap tugas DPRD	100 %	4,849,399,100	9.35%	1,025,599,000	39%	2,772,146,552	49%	3,797,745,552
Koordinasi dan Konsultasi Pelaksanaan Tugas DPRD	Jumlah Dokumen Hasil Koordinasi dan Konsultasi Pelaksanaan Tugas DPRD	33 Dok	3,064,499,100	2	707,595,600	23	1,856,838,952	25	2,564,434,552
Fasilitasi Pelaksanaan Tugas Badan Musyawarah	Jumlah Dokumen Hasil Fasilitasi Pelaksanaan	10 Dok	127635000	1	1,009,000	1	2,633,400	2	3,642,400
Fasilitasi Tugas Pimpinan DPRD	Jumlah Dokumen Hasil Fasilitasi Tugas Pimpinan DPRD	50 Dok	1,657,265,000	6	316,994,400	19	912,674,200	25	1,229,668,600
Peningkatan Kapasitas DPRD	Persentase Keterpenuhan Layanan Peningkatan Kapasitas lembaga DPRD	100 %	1,031,752,500	6.41%	21,750,000	42%	352,138,520	49%	373,888,520
Pendalaman Tugas DPRD	Jumlah Dokumen Hasil Pendalaman Tugas DPRD	78 Dok	1,031,752,500	5	21,750,000	33	352,138,520	38	373,888,520

Keterangan : Form Pengukuran Kinerja diisi berdasarkan kesepakatan yang ditanda tangani pada perjanjian kinerja TA 2023

Benteng, 31 Mei 2023

Kepala Bagian Umum dan Keuangan

DIAN ADY LUHUR, S.H.M.H
NIP. 19860110 201001 1 008

**FORM PENGUKURAN KINERJA BAGIAN PERSIDANGAN DAN PERUNDANG-UNDANGAN BULAN MEI
SEKRETARIAT DPRD KABUPATEN KEPULAUAN SELAYAR TAHUN 2023**

Program/ Kegiatan	Indikator Kinerja	Capaian Kinerja dan Anggaran Bulan Mei TA 2023				Realisasi Kinerja dan Anggaran Periode Sebelumnya		Realisasi Capaian Kinerja dan Anggaran Bagian Persidangan dan Perundang-Undangan Hingga Bulan Mei		
		Target		Realisasi		K	Rp.	K	Rp.	
		K	Satuan	K	Rp.					
1	2	3		4		5		6		
PROGRAM DUKUNGAN PELAKSANAAN TUGAS DAN FUNGSI DPRD	Perentase Program Kerja DPRD Tersusun dan terintegrasi Dokumen Rencana Tahunan (RKPD) dan dokumen penganggaran setwan									
	Rata rata persentase keterpenuhan layanan terhadap pelaksanaan tugas anggota DPRD dalam fungsi Pengawasan, penganggaran dan pembentukan perda	100		2,584,339,200	24%	387,024,000	36%	1,136,108,900	60%	1,523,132,900
Pembentukan Peraturan Daerah dan Peraturan DPRD	Cakupan layanan dalam pembahasan perda (%)	100	%	1,849,527,200	26.67%	268,642,000	35%	876,668,900	62%	1,145,310,900
Penyusunan dan Pembahasan Program Pembentukan Peraturan Daerah	Jumlah Dokumen Hasil Penyusunan dan Pembahasan Program Pembentukan Peraturan Daerah	5	Dok	154,961,000	2	58,110,000	1	25,830,800	3	83,940,800
Pembahasan Rancangan Peraturan Daerah	Jumlah Dokumen Hasil Pembahasan Rancangan Peraturan Daerah	30	Dok	1,694,566,200	4	210,532,000	15	850,838,100	19	1,061,370,100
Peningkatan Kapasitas DPRD	Persentase keterpenuhan layanan peningkatan kapasitas lembaga DPRD	100	%	734,812,000	21.35%	118,382,000	36%	259,440,000	57%	377,822,000
Publikasi dan Dokumentasi Dewan	Jumlah Dokumen Penyebarluasan Produk Hukum Daerah, Publikasi dan Dokumentasi Dewan	60	Dok	461,000,000	7	65,000,000	25	180,000,000	32	245,000,000
Penyediaan Kelompok Pakar dan Tim Ahli	Jumlah Orang dalam Kelompok Pakar dan Tim Ahli	21	Orang	93,812,000	11	26,382,000	7	52,440,000	18	78,822,000
Penyediaan Tenaga Ahli Fraksi	Jumlah Tenaga Ahli Fraksi	60	Orang	180,000,000	0	27,000,000	20	27,000,000	20	54,000,000

Keterangan : Form Pengukuran Kinerja diisi berdasarkan kesepakatan yang ditanda tangani pada perjanjian kinerja TA 2023

Benteng, 31 Mei 2023

Kepala Bagian Persidangan dan Perundang-undangan

ANDI JALAUDDIN AMAR, SH
NIP.197109162006041022

**FORM PENGUKURAN KINERJA BAGIAN FASILITASI PENGAWASAN DAN PENGANGGARAN BULAN MEI
SEKRETARIAT DPRD KABUPATEN KEPULAUAN SELAYAR TAHUN 2023**

Program/ Kegiatan	Indikator Kinerja	Capaian Kinerja dan Anggaran Bulan Mei TA 2023				Realisasi Kinerja dan Anggaran Periode Sebelumnya	Realisasi Capaian Kinerja dan Anggaran Bagian Fasilitasi Pengawasan dan Penganggaran Hingga Bulan Mei		
		Target		Realisasi					
1	2	3		4		5		6	
PROGRAM DUKUNGAN PELAKSANAAN TUGAS DAN FUNGSI DPRD	Perentase Program Kerja DPRD Tersusun dan terintegrasi Dokumen Rencana Tahunan (RKPD) dan dokumen penganggaran setwan								
	Rata rata persentase keterpenuhan layanan terhadap pelaksanaan tugas anggota DPRD dalam fungsi Pengawasan, penganggaran dan pembentukan perda	100	3,850,603,000	9%	863,904,500	16%	1,053,437,600	25%	1,917,342,100
Pembahasan Kebijakan Anggaran	Persentase rapat pembahasan yang terselenggarakan terhadap rapat yang terjadwal	100 %	671,519,000	0.00%	0	0%	0	0%	0
Pembahasan KUA dan PPAS	Jumlah Dokumen Hasil Pembahasan KUA dan PPAS	10 Dok	37,000,000	0	0	0	0	0	0
Pembahasan Perubahan KUA dan Perubahan PPAS	Jumlah Dokumen Hasil Pembahasan Perubahan KUA dan Perubahan PPAS	10 Dok	37,000,000	0	0	0	0	0	0
Pembahasan APBD	Jumlah Dokumen Hasil Pembahasan APBD	11 Dok	201,400,000	0	0	0	0	0	0
Pembahasan APBD Perubahan	Jumlah Dokumen Hasil Pembahasan APBD Perubahan	11 Dok	201,400,000	0	0	0	0	0	0
Pembahasan Pertanggungjawaban APBD	Jumlah Dokumen Hasil Pembahasan Pertanggungjawaban APBD	10 Dok	194,719,000	0	0	0	0	0	0
Pengawasan Penyelenggaraan Pemerintahan	Rata rata Persentase rapat dan kunjungan kerja yang terselenggarakan terhadap rapat yang terjadwal	100 %	621,180,000	10.00%	83,943,500	29%	232,202,600	39%	316,146,100
Pengawasan Urusan Pemerintahan bidang Pemerintahan dan Hukum	Jumlah Laporan Hasil Pengawasan Urusan Pemerintahan Bidang Pemerintahan dan Hukum	15 Lap	123,500,000	2	14,815,500	5	78,556,000	7	93,371,500
Pengawasan Urusan Pemerintahan Bidang Infrastruktur	Jumlah Laporan Hasil Pengawasan Urusan Pemerintahan Bidang Infrastruktur	15 Lap	114,800,000	0	12,937,500	8	81,961,000	8	94,898,500
Pengawasan Urusan Pemerintahan Bidang Kesejahteraan Rakyat	Jumlah Laporan Pengawasan Urusan Pemerintahan Bidang Kesejahteraan Rakyat	15 Lap	125,200,000	0	1,922,500	2	12,976,500	2	14,899,000
Pengawasan Urusan Pemerintahan Bidang Perekonomian	Jumlah Laporan Hasil Pengawasan Urusan Pemerintahan Bidang Perekonomian	15 Lap	78,700,000	0	4,712,000	5	18,663,000	5	23,375,000
Pengawasan Urusan Pemerintahan Bidang Sumber Daya Alam	Jumlah Laporan Hasil Pengawasan Urusan Pemerintahan Bidang Sumber Daya Alam	15 Lap	79,200,000	4	42,968,500	0	1,536,800	4	44,505,300
Pengawasan Tindak Lanjut Hasil Pemeriksaan Laporan Keuangan oleh Badan Pemeriksa Keuangan	Jumlah Dokumen Hasil Pengawasan Tindak Lanjut Hasil Pemeriksaan Laporan Keuangan oleh Badan Pemeriksa Keuangan	5 Dok	85,000,000	0	4,044,500	3	37,754,300	3	41,798,800
Pengawasan Penggunaan Anggaran	Jumlah Dokumen Hasil Pengawasan Penggunaan Anggaran	5 Dok	2,680,000	0	0	2	755,000	2	755,000

Pembahasan Laporan Keterangan Pertanggungjawaban Kepala Daerah	Jumlah Rekomendasi Hasil Pembahasan Laporan Keterangan Pertanggungjawaban Kepala Daerah	5	Dok	12,100,000	2	2,543,000	0	0	2	2,543,000
Penyerapan dan Penghimpunan Aspirasi Masyarakat	cakupan layanan dalam penyerapan dan penghimpunan aspirasi masyarakat (%)	100	%	2,486,909,000	26.67%	779,961,000	33%	821,235,000	60%	1,601,196,000
Kunjungan Kerja dalam Daerah	Jumlah Laporan Hasil Kunjungan Kerja DPRD	75	Lap	341,909,000	15	65,669,000	25	107,075,000	40	172,744,000
Pelaksanaan Reses	Jumah Dokumen Hasil Pelaksanaan Reses	75	Dok	2,145,000,000	25	714,292,000	25	714,160,000	50	1,428,452,000
Pelaksanaan dan Pengawasan Kode Etik DPRD	Cakupan layanan dalam pelaksanaan dan pengawasan kode etik	100	%	70,995,000	0%	0	0%	0	0%	0
Pengawasan Kode Etik DPRD	Jumlah Laporan Hasil Pengawasan Kode Etik DPRD	5	Lap	70,995,000	0	0	0	0	0	0

Keterangan : Form Pengukuran Kinerja diisi berdasarkan kesepakatan yang ditanda tangani pada perjanjian kinerja TA 2023

Benteng, 31 Mei 2023

Kepala Bagian Fasilitasi
Pengawasan dan Penganggaran



MOHAMMAD BASIR, SH
NIP. 19661012 200502 1 003

**FORM PENGUKURAN KINERJA KASUBAG UMUM, KEPEGAWAIAN DAN HUKUM BULAN MEI
SEKRETARIAT DPRD KABUPATEN KEPULAUAN SELAYAR TAHUN 2023**

Program/ Kegiatan	Indikator Kinerja	Capaian Kinerja dan Anggaran Bulan Mei TA 2023				Realisasi Kinerja dan Anggaran Periode Sebelumnya		Realisasi Capaian Kinerja dan Anggaran Sub Bagian Umum, Kepegawaian, dan Hukum Bulan Hingga Bulan Mei		
		Target		Realisasi		K	Rp	K	Rp	
		K	Satuan	Rp.	K					Rp
1	2	3		4		5		6		
Administrasi Barang Milik Daerah pada Perangkat Daerah	Persentase keterpenuhan dokumen barang milik daerah	100	%	14,910,000	2.78%	1,350,000	36%	1,350,000	39%	2,700,000
Penyusunan Perencanaan Kebutuhan Barang Milik Daerah	Jumlah Rencana Kebutuhan Barang Milik Daerah SKPD	2	Dok	3,500,000	0	0	1	0	1	0
Rekonsiliasi dan Penyusunan Laporan Barang Milik Daerah pada SKPD	Jumlah Laporan Rekonsiliasi dan Penyusunan Laporan Barang Milik Daerah pada SKPD	12	Lap	6,410,000	0	1,350,000	3	1,350,000	3	2,700,000
Penatausahaan Barang Milik Daerah pada SKPD	Jumlah Laporan Penatausahaan Barang Milik Daerah pada SKPD	12	Lap	5,000,000	1	0	4	0	5	0
Administrasi Kepegawaian Perangkat Daerah	Peresentase keterpenuhan administrasi pegawai perangkat daerah	100	%	360,000,000	4.17%	0	32%	89,337,740	36%	89,337,740
Monitoring, Evaluasi, dan Penilaian Kinerja Pegawai	Jumlah Dokumen Monitoring, Evaluasi, dan Penilaian Kinerja Pegawai	12	Dok	10,000,000	1	0	4	1,275,000	5	1,275,000
Bimbingan Teknis Implementasi Peraturan Perundang-Undangan	Jumlah Orang yang Mengikuti Bimbingan Teknis Implementasi Peraturan Perundang-Undangan	29	Orang	350,000,000	0	0	9	88,062,740	9	88,062,740
Administrasi Umum Perangkat Daerah	Persentase keterpenuhan administrasi Umum	100	%	636,921,000	8.33%	151,552,000	43%	287,136,000	52%	438,688,000
Penyediaan Komponen Instalasi Listrik/Penerangan Bangunan Kantor	Jumlah Paket Komponen Instalasi Listrik/Penerangan Bangunan Kantor yang Disediakan	20	Paket	15,310,000	0	0	10	7,060,000	10	7,060,000
Penyediaan Barang Cetak dan Penggandaan	Jumlah Paket Barang Cetak dan Penggandaan yang Disediakan	40	Paket	34,000,000	0	4,160,000	16	12,990,000	16	17,150,000

Fasilitas Kunjungan Tamu	Jumlah Laporan Fasilitas Kunjungan Tamu	12	Lap	35,190,000	1	3,800,000	4	3,600,000	5	7,400,000
Penyelenggaraan Rapat Koordinasi dan Konsultasi SKPD	Jumlah Laporan Penyelenggaraan Rapat Koordinasi dan Konsultasi SKPD	36	Lap	552,421,000	9	143,592,000	18	263,486,000	27	407,078,000
Pengadaan Barang Milik Daerah Penunjang Urusan Pemerintah	Persentase Keterpenuhan Sarana dan Prasarana Kerja	100	%	92,674,000	0.00%	0	62%	54,800,000	62%	54,800,000
Pengadaan Peralatan dan Mesin Lainnya	Jumlah Unit Peralatan dan Mesin Lainnya yang Disediakan	13	Unit	92,674,000	0	0	8	54,800,000	8	54,800,000
Penyediaan Jasa Penunjang Urusan Pemerintahan Daerah	Persentase keterpenuhan jasa urusan pemerintahan	100	%	592,801,000	8.33%	53,731,118	33%	166,671,596	42%	220,402,714
Penyediaan Jasa Surat Menyurat	Jumlah Laporan Penyediaan Jasa Surat Menyurat	12	Lap	11,400,000	1	0	4	0	5	0
Penyediaan Jasa Komunikasi, Sumber Daya Air dan Listrik	Jumlah Laporan Penyediaan Jasa Komunikasi, Sumber Daya Air dan Listrik yang Disediakan	12	Lap	304,578,000	1	50,606,774	4	58,775,596	5	109,382,370
Penyediaan Jasa Pelayanan Umum Kantor	Jumlah Laporan Penyediaan Jasa Pelayanan Umum Kantor yang Disediakan	12	Lap	276,823,000	1	3,124,344	4	107,896,000	5	111,020,344
Pemeliharaan Barang Milik Daerah Penunjang Urusan Pemerintahan Daerah	Persentase barang milik daerah dalam kondisi baik	100	%	651,283,000	11.79%	183,490,000	45%	222,764,750	57%	406,254,750
Penyediaan Jasa Pemeliharaan, Biaya Pemeliharaan dan Pajak Kendaraan Perorangan Dinas atau Kendaraan Dinas Jabatan	Jumlah Kendaraan PerOrangan Dinas atau Kendaraan Dinas Jabatan yang Dipelihara dan dibayarkan Pajaknya	4	Unit	183,264,000	0	22,785,000	2	63,625,750	2	86,410,750
Penyediaan Jasa Pemeliharaan, Biaya Pemeliharaan, Pajak, dan Perizinan Kendaraan Dinas	Jumlah Kendaraan Dinas Operasional atau Lapangan yang Dipelihara dan dibayarkan Pajak dan Perizinannya	37	Unit	82,022,000	3	8,050,000	12	25,076,000	15	33,126,000
Pemeliharaan Peralatan dan Mesin Lainnya	Jumlah Peralatan dan Mesin Lainnya yang Dipelihara	35	Unit	22,930,000	2	2,655,000	17	9,205,000	19	11,860,000
Pemeliharaan/Rehabilitasi Gedung Kantor dan Bangunan Lainnya	Jumlah Gedung Kantor dan Bangunan Lainnya yang Dipelihara/Direhabilitasi	6	Unit	363,067,000	2	150,000,000	3	124,858,000	5	274,858,000
Layanan Keuangan dan Kesejahteraan DPRD	Persentase keterpenuhan layanan keuangan dan kesejahteraan DPRD	100	%	12,006,820,865	4.17%	736,247,203	17%	3,748,487,011	21%	4,484,734,214
Penyelenggaraan Administrasi Keuangan DPRD	Jumlah Anggota DPRD yang Menerima Hak Keuangan DPRD	25	orang/ bulan	11,872,968,865	2	736,247,203	8	3,726,175,011	10	4,462,422,214
Penyediaan Pakaian Dinas dan Atribut DPRD	Jumlah Paket Pakaian Dinas dan Atribut DPRD yang Disediakan	100	Paket	133,852,000	0	0	0	22,312,000	0	22,312,000

Layanan Administrasi DPRD	Persentase keterpenuhan layanan admnistrasi DPRD	100 %	34,993,000	6.25%	1,958,000	6%	1,629,000	13%	3,587,000
Fasilitasi Fraksi DPRD	Jumlah Laporan Hasil Fasilitasi Fraksi DPRD	12 Lap	16,983,000	0	0	0	0	0	0
Fasilitasi Rapat Koordinasi dan Konsultasi DPRD	Jumlah Laporan Hasil Fasilitasi Rapat Koordinasi	8 Lap	18,010,000	1	1,958,000	1	1,629,000	2	3,587,000
Fasilitasi Tugas DPRD	Persentase keterpenuhan layanan terhadap tugas DPRD	100 %	4,849,399,100	9.35%	1,025,599,000	39%	2,772,146,552	49%	3,797,745,552
Koordinasi dan Konsultasi Pelaksanaan Tugas DPRD	Jumlah Dokumen Hasil Koordinasi dan Konsultasi Pelaksanaan Tugas DPRD	33 Dok	3,064,499,100	2	707,595,600	23	1,856,838,952	25	2,564,434,552
Fasilitasi Pelaksanaan Tugas Badan Musyawarah	Jumlah Dokumen Hasil Fasilitasi Pelaksanaan Tugas Badan Musyawarah	10 Dok	127635000	1	1,009,000	1	2,633,400	2	3,642,400
Fasilitasi Tugas Pimpinan DPRD	Jumlah Dokumen Hasil Fasilitasi Tugas Pimpinan DPRD	50 Dok	1,657,265,000	6	316,994,400	19	912,674,200	25	1,229,668,600
Fasilitasi Tugas DPRD	Persentase keterpenuhan layanan terhadap tugas DPRD	100 %	1,031,752,500	6.41%	21,750,000	42%	352,138,520	49%	373,888,520
Pendalaman Tugas DPRD	Jumlah Dokumen Hasil Pendalaman Tugas DPRD	78 Dok	1031752500	5	21,750,000	33	352,138,520	38	373,888,520

Keterangan : Form Pengukuran Kinerja diisi berdasarkan kesepakatan yang ditanda tangani pada perjanjian kinerja TA 2023

Benteng, 31 Mei 2023

Kepala Sub Umum,
Kepegawaian dan Hukum



Hj. RISMALA DEWI, SI
NIP. 197605292014072002

**FORM PENGUKURAN KINERJA SUB. BAGIAN PROGRAM DAN KEUANGAN BULAN MEI
SEKRETARIAT DPRD KABUPATEN KEPULAUAN SELAYAR TAHUN 2023**


Program/ Kegiatan	Indikator Kinerja	Capaian Kinerja dan Anggaran Bulan Mei TA 2023				Realisasi Kinerja dan Anggaran Periode Sebelumnya		Realisasi Capaian Kinerja dan Anggaran Sub Bagian Program dan Keuangan Hingga Bulan Mei		
		Target		Realisasi		K	Rp	K	Rp	
		K	Satuan	Rp	K					Rp
1	2	3		4		5		6		
Perencanaan, Penganggaran, dan Evaluasi Kinerja Perangkat Daerah	Persentase keterpenuhan dokumen perencanaan dan laporan kinerja	100 %		174,343,000	6.90%	0	25%	13,813,000	32%	13,813,000
Penyusunan Dokumen Perencanaan Perangkat Daerah	Jumlah Dokumen Perencanaan Perangkat Daerah	5	Dok	47,244,000	2.00	0	2	630,000	4	630,000
Koordinasi dan Penyusunan Dokumen RKA-SKPD	Jumlah Dokumen RKA-SKPD dan Laporan Hasil Koordinasi Penyusunan Dokumen RKA-SKPD	1	Dok	11,000,000	0	0	0	3,000,000	0	3,000,000
Koordinasi dan Penyusunan Dokumen Perubahan RKA-SKPD	Jumlah Dokumen Perubahan RKA-SKPD dan Laporan Hasil Koordinasi Penyusunan Dokumen Perubahan RKA-SKPD	1	Dok	11,000,000	0	0	0	0	0	0
Koordinasi dan Penyusunan DPA-SKPD	Jumlah Dokumen DPA-SKPD dan Laporan Hasil Koordinasi Penyusunan Dokumen DPA-SKPD	1	Dok	8,000,000	0	0	0	3,720,000	0	3,720,000
Koordinasi dan Penyusunan Perubahan DPA-SKPD	Jumlah Dokumen Perubahan DPA-SKPD dan Laporan Hasil Koordinasi Penyusunan Dokumen Perubahan DPA-SKPD	1	Dok	8,000,000	0	0	0	0	0	0
Koordinasi dan Penyusunan Laporan Capaian Kinerja dan Ikhtisar Realisasi Kinerja SKPD	Jumlah Laporan Capaian Kinerja dan Ikhtisar Realisasi Kinerja SKPD dan Laporan Hasil Koordinasi Penyusunan Laporan Capaian Kinerja dan Ikhtisar Realisasi Kinerja SKPD	12	Lap	58,587,000	1	0	4	2,126,000	5	2,126,000
Evaluasi Kinerja Perangkat Daerah	Jumlah Laporan Evaluasi Kinerja Perangkat Daerah	1	Lap	30,512,000	0	0	1	4,337,000	1	4,337,000

Administrasi Keuangan Perangkat Daerah	Perentase keterpenuhan dokumen pelaporan keuangan	100 %	2,107,406,452	4.76%	169,683,188	62%	747,639,277	67%	917,322,465
Penyediaan Gaji dan Tunjangan ASN	Jumlah ASN yang memperoleh gaji dan tunjangan	26 Orang/bulan	2,020,804,452	2	164,883,188	9	729,593,277	11	894,476,465
Penyediaan Administrasi Pelaksanaan Tugas ASN	Jumlah Dokumen Hasil Penyediaan Administrasi Pelaksanaan Tugas ASN	1 Dok	5,000,000	0	0	1	1,003,000	1	1,003,000
Pelaksanaan Penatausahaan dan Pengujian/Verifikasi Keuangan SKPD	Jumlah Dokumen Penatausahaan dan Pengujian/Verifikasi Keuangan SKPD	12 Dok	23,000,000	1	4,500,000	4	3,156,000	5	7,656,000
Koordinasi dan Pelaksanaan Akuntansi SKPD	Jumlah Dokumen Koordinasi dan Pelaksanaan Akuntansi SKPD	12 Dok	20,090,000	1	300,000	4	5,400,000	5	5,700,000
Koordinasi dan Penyusunan Laporan Keuangan Akhir Tahun SKPD	Jumlah Laporan Keuangan Akhir Tahun SKPD dan Laporan Hasil Koordinasi Penyusunan Laporan Keuangan Akhir	1 Lap	8,660,000	0	0	1	2,960,000	1	2,960,000
Pengelolaan dan Penyiapan Bahan Tanggapan Pemeriksaan	Jumlah Dokumen Bahan Tanggapan Pemeriksaan dan Tindak Lanjut Pemeriksaan	1 Dok	16,998,000	0	0	1	3,622,000	1	3,622,000
Koordinasi dan Penyusunan Laporan Keuangan Bulanan/Triwulanan/Semesteran SKPD	Jumlah Laporan Keuangan Bulanan/Triwulanan/ Semesteran SKPD dan Laporan Koordinasi Penyusunan Laporan Keuangan Bulanan/Triwulanan/Semesteran SKPD	12 Lap	12,854,000	1	0	4	1,905,000	5	1,905,000

Keterangan : Form Pengukuran Kinerja diisi berdasarkan kesepakatan yang ditanda tangani pada perjanjian kinerja TA 2023

Benteng, 31 Mei 2023

Kepala Sub Bagian Perencanaan dan Keuangan


SUHERTINA, ST

NIP. 197901022007012015

TA
2023

PENGUKURAN KINERJA JUNI

**FORM PENGUKURAN KINERJA KEPALA BAGIAN UMUM BULAN JUNI
SEKRETARIAT DPRD KABUPATEN KEPULAUAN SELAYAR TAHUN 2023**

Program/ Kegiatan	Indikator Kinerja	Capaian Kinerja dan Anggaran Bulan Juni TA 2023				Realisasi Kinerja dan Anggaran Periode Sebelumnya		Realisasi Capaian Kinerja dan Anggaran Bagian Umum Hingga Bulan Juni		
		Target		Realisasi		K	Rp	K	Rp	
		K	Satuan	Rp	K					Rp
1	2	3		4		5		6		
PROGRAM PENUNJANG URUSAN PEMERINTAHAN DAERAH KABUPATEN/KOTA	Persentase capaian Kinerja Sekretariat DPRD	100		16,672,152,317	18%	1,124,857,931	39%	2,199,637,236	57%	3,324,495,167
	Persentase capaian kinerja keuangan Sekretariat DPRD	100			5%	295,564,049	67%	251,542,949	71%	547,106,998
Perencanaan, Penganggaran, dan Evaluasi Kinerja Perangkat Daerah	Persentase keterpenuhan dokumen perencanaan dan laporan kinerja	100	%	174,343,000	1.19%	39,622,000	32%	13,813,000	33%	53,435,000
Penyusunan Dokumen Perencanaan Perangkat Daerah	Jumlah Dokumen Perencanaan Perangkat Daerah	5	Dok	47,244,000	0	27,260,000	4	630,000	4	27,890,000
Koordinasi dan Penyusunan Dokumen RKA-SKPD	Jumlah Dokumen RKA-SKPD dan Laporan Hasil Koordinasi Penyusunan Dokumen RKA-SKPD	1	Dok	11,000,000	0	2,826,000	0	3,000,000	0	5,826,000
Koordinasi dan Penyusunan Dokumen Perubahan RKA-SKPD	Jumlah Dokumen Perubahan RKA-SKPD dan Laporan Hasil Koordinasi Penyusunan Dokumen Perubahan RKA-SKPD	1	Dok	11,000,000	0	3,750,000	0	0	0	3,750,000
Koordinasi dan Penyusunan DPA-SKPD	Jumlah Dokumen DPA-SKPD dan Laporan Hasil Koordinasi Penyusunan Dokumen DPA-SKPD	1	Dok	8,000,000	0	0	0	3,720,000	0	3,720,000
Koordinasi dan Penyusunan Perubahan DPA-SKPD	Jumlah Dokumen Perubahan DPA-SKPD dan Laporan Hasil Koordinasi Penyusunan Dokumen Perubahan DPA-SKPD	1	Dok	8,000,000	0	2,700,000	0	0	0	2,700,000

Koordinasi dan Penyusunan Laporan Capaian Kinerja dan Ikhtisar Realisasi Kinerja SKPD	Jumlah Laporan Capaian Kinerja dan Ikhtisar Realisasi Kinerja SKPD dan Laporan Hasil Koordinasi Penyusunan Laporan Capaian Kinerja dan Ikhtisar Realisasi Kinerja SKPD	12 Lap	58,587,000	1	3,086,000	5	2,126,000	6	5,212,000
Evaluasi Kinerja Perangkat Daerah	Jumlah Laporan Evaluasi Kinerja Perangkat	1 Lap	30,512,000	0	0	1	4,337,000	1	4,337,000
Administrasi Keuangan Perangkat Daerah	Perentase keterpenuhan dokumen pelaporan keuangan	100 %	2,107,406,452	4.76%	295,564,049	67%	917,322,465	71%	1,212,886,514
Penyediaan Gaji dan Tunjangan ASN	Jumlah ASN yang memperoleh gaji dan tunjangan	26 Orang/bulan	2,020,804,452	2	280,911,049	11	894,476,465	13	1,175,387,514
Penyediaan Administrasi Pelaksanaan Tugas ASN	Jumlah Dokumen Hasil Penyediaan Administrasi Pelaksanaan Tugas ASN	1 Dok	5,000,000	0	1,375,000	1	1,003,000	1	2,378,000
Pelaksanaan Penatausahaan dan Pengujian/Verifikasi Keuangan SKPD	Jumlah Dokumen Penatausahaan dan Pengujian/Verifikasi Keuangan SKPD	12 Dok	23,000,000	1	4,885,000	5	7,656,000	6	12,541,000
Koordinasi dan Pelaksanaan Akuntansi SKPD	Jumlah Dokumen Koordinasi dan Pelaksanaan Akuntansi SKPD	12 Dok	20,090,000	1	5,319,000	5	5,700,000	6	11,019,000
Koordinasi dan Penyusunan Laporan Keuangan Akhir Tahun SKPD	Jumlah Laporan Keuangan Akhir Tahun SKPD dan Laporan Hasil Koordinasi Penyusunan Laporan Keuangan Akhir Tahun SKPD	1 Lap	8,660,000	0	0	1	2,960,000	1	2,960,000
Pengelolaan dan Penyiapan Bahan Tanggapan Pemeriksaan	Jumlah Dokumen Bahan Tanggapan Pemeriksaan dan Tindak Lanjut Pemeriksaan	1 Dok	16,998,000	0	0	1	3,622,000	1	3,622,000
Koordinasi dan Penyusunan Laporan Keuangan Bulanan/Triwulanan/Semesteran SKPD	Jumlah Laporan Keuangan Bulanan/Triwulanan/ Semesteran SKPD dan Laporan Koordinasi Penyusunan Laporan Keuangan	12 Lap	12,854,000	1	3,074,000	5	1,905,000	6	4,979,000
Administrasi Barang Milik Daerah pada Perangkat Daerah	Persentase keterpenuhan dokumen barang milik daerah	100 %	14,910,000	27.78%	3,595,000	39%	2,700,000	67%	6,295,000
Penyusunan Perencanaan Kebutuhan Barang Milik Daerah SKPD	Jumlah Rencana Kebutuhan Barang Milik Daerah SKPD	2 Dok	3,500,000	1	2,695,000	1	0	2	2,695,000

Rekonsiliasi dan Penyusunan Laporan Barang Milik Daerah pada SKPD	Jumlah Laporan Rekonsiliasi dan Penyusunan Laporan Barang Milik Daerah pada SKPD	12 Lap	6,410,000	3	900,000	3	2,700,000	6	3,600,000
Penatausahaan Barang Milik Daerah pada SKPD	Jumlah Laporan Penatausahaan Barang Milik Daerah pada SKPD	12 Lap	5,000,000	1	0	5	0	6	0
Administrasi Kepegawaian Perangkat Daerah	Peresentase keterpenuhan admnistrasi pegawai perangkat daerah	100 %	360,000,000	14.51%	65,896,000	36%	89,337,740	51%	155,233,740
Monitoring, Evaluasi, dan Penilaian Kinerja Pegawai	Jumlah Dokumen Monitoring, Evaluasi, dan Penilaian Kinerja Pegawai	12 Dok	10,000,000	1	0	5	1,275,000	6	1,275,000
Bimbingan Teknis Implementasi Peraturan Perundang-Undangan	Jumlah Orang yang Mengikuti Bimbingan Teknis Implementasi Peraturan Perundang-Undangan	29 Orang/bulan	350,000,000	6	65,896,000	9	88,062,740	15	153,958,740
Administrasi Umum Perangkat Daerah	Persentase keterpenuhan administrasi Umum	100 %	636,921,000	14.72%	37,917,000	52%	438,688,000	66%	476,605,000
Penyediaan Komponen Instalasi Listrik/Penerangan Bangunan Kantor	Jumlah Paket Komponen Instalasi Listrik/Penerangan Bangunan Kantor yang Disediakan	20 Paket	15,310,000	2	0	10	7,060,000	12	7,060,000
Penyediaan Barang Cetak dan Penggandaan	Jumlah Paket Barang Cetak dan Penggandaan yang Disediakan	40 Paket	34,000,000	14	4,214,000	16	17,150,000	30	21,364,000
Fasilitasi Kunjungan Tamu	Jumlah Laporan Fasilitasi Kunjungan Tamu	12 Lap	35,190,000	1	4,620,000	5	7,400,000	6	12,020,000
Penyelenggaraan Rapat Koordinasi dan Konsultasi SKPD	Jumlah Laporan Penyelenggaraan Rapat Koordinasi dan Konsultasi SKPD	36 Lap	552,421,000	2	29,083,000	27	407,078,000	29	436,161,000
Pengadaan Barang Milik Daerah Penunjang Urusan Pemerintah Daerah	persentase keterpenuhan sarana dan prasarana kerja	100 %	92,674,000	7.69%	33,622,000	62%	54,800,000	69%	88,422,000
Pengadaan Peralatan dan Mesin Lainnya	Jumlah Unit Peralatan dan Mesin Lainnya yang Disediakan	13 unit	92,674,000	1	33,622,000	8	54,800,000	9	88,422,000
Penyediaan Jasa Penunjang Urusan Pemerintahan Daerah	Persentase keterpenuhan jasa urusan pemerintahan	100 %	592,801,000	8.33%	62,872,037	42%	220,402,714	50%	283,274,751
Penyediaan Jasa Surat Menyurat	Jumlah Laporan Penyediaan Jasa Surat Menyurat	12 Lap	11,400,000	1	1,300,000	5	0	6	1,300,000

Penyediaan Jasa Komunikasi, Sumber Daya Air dan Listrik	Jumlah Laporan Penyediaan Jasa Komunikasi, Sumber Daya Air dan Listrik yang Disediakan	12 Lap	304,578,000	1	21,902,037	5	109,382,370	6	131,284,407
Penyediaan Jasa Pelayanan Umum Kantor	Jumlah Laporan Penyediaan Jasa Pelayanan Umum Kantor yang Disediakan	12 Lap	276,823,000	1	39,670,000	5	111,020,344	6	150,690,344
Pemeliharaan Barang Milik Daerah Penunjang Urusan Pemerintahan Daerah	Persentase barang milik daerah dalam kondisi baik	100 %	651,283,000	19.44%	91,063,900	57%	406,254,750	76%	497,318,650
Penyediaan Jasa Pemeliharaan, Biaya Pemeliharaan dan Pajak Kendaraan Perorangan Dinas atau Kendaraan Dinas Jabatan	Jumlah Kendaraan PerOrangan Dinas atau Kendaraan Dinas Jabatan yang Dipelihara dan dibayarkan Pajaknya	4 Unit	183,264,000	1	28,850,000	2	86,410,750	3	115,260,750
Penyediaan Jasa Pemeliharaan, Biaya Pemeliharaan, Pajak, dan Perizinan Kendaraan Dinas Operasional atau Lapangan	Jumlah Kendaraan Dinas Operasional atau Lapangan yang Dipelihara dan dibayarkan Pajak dan Perizinannya	37 Unit	82,022,000	10	903,000	15	33,126,000	25	34,029,000
Pemeliharaan Peralatan dan Mesin Lainnya	Jumlah Peralatan dan Mesin Lainnya yang Dipelihara	35 Unit	22,930,000	9	1,325,000	19	11,860,000	28	13,185,000
Pemeliharaan/Rehabilitasi Gedung Kantor dan Bangunan Lainnya	Jumlah Gedung Kantor dan Bangunan Lainnya yang Dipelihara/Direhabilitasi	6 Unit	363,067,000	0	59,985,900	5	274,858,000	5	334,843,900
Layanan Keuangan dan Kesejahteraan DPRD	Persentase keterpenuhan layanan keuangan dan kesejahteraan DPRD	100 %	12,006,820,865	54.17%	790,269,994	21%	4,484,734,214	75%	5,275,004,208
Penyelenggaraan Administrasi Keuangan DPRD	Jumlah Anggota DPRD yang Menerima Hak Keuangan DPRD	25 orang/bulan	11,872,968,865	2	687,769,994	10	4,462,422,214	12	5,150,192,208
Penyediaan Pakaian Dinas dan Atribut DPRD	Jumlah Paket Pakaian Dinas dan Atribut DPRD yang Disediakan	100 Paket	133,852,000	100	102,500,000	0	22,312,000	100	124,812,000
Layanan Administrasi DPRD	Persentase keterpenuhan layanan administrasi DPRD	100 %	34,993,000	12.50%	0	0	3,587,000	25%	3,587,000
Fasilitasi Fraksi DPRD	Jumlah Laporan Hasil Fasilitasi Fraksi DPRD	12 Lap	16,983,000	0	0	0	0	0	0
Fasilitasi Rapat Koordinasi dan Konsultasi DPRD	Jumlah Laporan Hasil Fasilitasi Rapat Koordinasi dan Konsultasi DPRD	8 Lap	18,010,000	2	0	2	3,587,000	4	3,587,000

PROGRAM DUKUNGAN PELAKSANAAN TUGAS DAN FUNGSI DPRD	Perentase Program Kerja DPRD Tersusun dan terintegrasi Dokumen Rencana Tahunan (RKPD) dan dokumen penganggaran setwan					0%		0%	
	Rata rata persentase keterpenuhan layanan terhadap pelaksanaan tugas anggota DPRD dalam fungsi Pengawasan, penganggaran dan pembentukan perda	100	5,881,151,600	11%	601,817,110	52%	4,171,634,072	63%	4,773,451,182
Fasilitasi Tugas DPRD	Persentase keterpenuhan layanan terhadap tugas DPRD	100 %	4,849,399,100	7.35%	523,787,600	49%	3,797,745,552	56%	4,321,533,152
Koordinasi dan Konsultasi Pelaksanaan Tugas DPRD	Jumlah Dokumen Hasil Koordinasi dan Konsultasi Pelaksanaan Tugas DPRD	33 Dok	3,064,499,100	2	233,710,000	25	2,564,434,552	27	2,798,144,552
Fasilitasi Pelaksanaan Tugas Badan Musyawarah	Jumlah Dokumen Hasil Fasilitasi Pelaksanaan	10 Dok	127635000	1	105,940,600	2	3,642,400	3	109,583,000
Fasilitasi Tugas Pimpinan DPRD	Jumlah Dokumen Hasil Fasilitasi Tugas Pimpinan DPRD	50 Dok	1,657,265,000	3	184,137,000	25	1,229,668,600	28	1,413,805,600
Peningkatan Kapasitas DPRD	Persentase Keterpenuhan Layanan Peningkatan Kapasitas lembaga DPRD	100 %	1,031,752,500	15.38%	78,029,510	49%	373,888,520	64%	451,918,030
Pendalaman Tugas DPRD	Jumlah Dokumen Hasil Pendalaman Tugas DPRD	78 Dok	1,031,752,500	12	78,029,510	38	373,888,520	50	451,918,030

Keterangan : Form Pengukuran Kinerja diisi
berdasarkan kesepakatan yang ditanda
tangani pada perjanjian kinerja TA 2023

Benteng, 30 Juni 2023

Kepala Bagian Umum dan Keuangan

DIAN ADY LUHUR, S.H.M.H
NIP. 19860110 201001 1 008

**FORM PENGUKURAN KINERJA BAGIAN PERSIDANGAN DAN PERUNDANG-UNDANGAN BULAN JUNI
SEKRETARIAT DPRD KABUPATEN KEPULAUAN SELAYAR TAHUN 2023**

Program/ Kegiatan	Indikator Kinerja	Capaian Kinerja dan Anggaran Bulan Juni TA 2023				Realisasi Kinerja dan Anggaran Periode Sebelumnya		Realisasi Capaian Kinerja dan Anggaran Bagian Persidangan dan Perundang-Undangan Hingga Bulan Juni		
		Target		Realisasi		K	Rp.	K	Rp.	
		K	Satuan	K	Rp.					
1	2	3		4		5		6		
PROGRAM DUKUNGAN PELAKSANAAN TUGAS DAN FUNGSI DPRD	Perentase Program Kerja DPRD Tersusun dan terintegrasi Dokumen Rencana Tahunan (RKPD) dan dokumen penganggaran setwan									
	Rata rata persentase keterpenuhan layanan terhadap pelaksanaan tugas anggota DPRD dalam fungsi Pengawasan, penganggaran dan pembentukan perda	100		2,584,339,200	6%	366,588,800	60%	1,523,132,900	65%	1,889,721,700
Pembentukan Peraturan Daerah dan Peraturan DPRD	Cakupan layanan dalam pembahasan perda (%)	100	%	1,849,527,200	5.00%	335,100,800	62%	1,145,310,900	67%	1,480,411,700
Penyusunan dan Pembahasan Program Pembentukan Peraturan Daerah	Jumlah Dokumen Hasil Penyusunan dan Pembahasan Program Pembentukan Peraturan Daerah	5	Dok	154,961,000	0	2,581,000	3	83,940,800	3	86,521,800
Pembahasan Rancangan Peraturan Daerah	Jumlah Dokumen Hasil Pembahasan Rancangan Peraturan Daerah	30	Dok	1,694,566,200	3	332,519,800	19	1,061,370,100	22	1,393,889,900
Peningkatan Kapasitas DPRD	Persentase keterpenuhan layanan peningkatan kapasitas lembaga DPRD	100	%	734,812,000	6.11%	31,488,000	57%	377,822,000	64%	409,310,000
Publikasi dan Dokumentasi Dewan	Jumlah Dokumen Penyebarluasan Produk Hukum Daerah, Publikasi dan Dokumentasi Dewan	60	Dok	461,000,000	1	6,000,000	32	245,000,000	33	251,000,000
Penyediaan Kelompok Pakar dan Tim Ahli	Jumlah Orang dalam Kelompok Pakar dan Tim Ahli	21	Orang	93,812,000	0	1,188,000	18	78,822,000	18	80,010,000
Penyediaan Tenaga Ahli Fraksi	Jumlah Tenaga Ahli Fraksi	60	Orang	180,000,000	10	24,300,000	20	54,000,000	30	78,300,000

Keterangan : Form Pengukuran Kinerja diisi berdasarkan kesepakatan yang ditanda tangani pada perjanjian kinerja TA 2023

Benteng, 30 Juni 2023

Kepala Bagian Perisidangan dan Peundang-undangan

ANDI JALALUDDIN AMAR, SH

NIP.197109162006041022

**FORM PENGUKURAN KINERJA BAGIAN FASILITASI PENGAWASAN DAN PENGANGGARAN BULAN JUNI
SEKRETARIAT DPRD KABUPATEN KEPULAUAN SELAYAR TAHUN 2023**


Program/ Kegiatan	Indikator Kinerja	Capaian Kinerja dan Anggaran Bulan Juni TA 2023				Realisasi Kinerja dan Anggaran Periode Sebelumnya		Realisasi Capaian Kinerja dan Anggaran Bagian Fasilitasi Pengawasan dan Penganggaran Hingga Bulan Juni		
		Target		Realisasi						
1	2	3		4		5		6		
PROGRAM DUKUNGAN PELAKSANAAN TUGAS DAN FUNGSI DPRD	Perentase Program Kerja DPRD Tersusun dan terintegrasi Dokumen Rencana Tahunan (RKPD) dan dokumen penganggaran setwan									
	Rata rata persentase keterpenuhan layanan terhadap pelaksanaan tugas anggota DPRD dalam fungsi Pengawasan, penganggaran dan pembentukan perda	100	3,850,603,000	9%	281,193,800	25%	1,917,342,100	33%	2,198,535,900	
Pembahasan Kebijakan Anggaran	Persentase rapat pembahasan yang terselenggarakan terhadap rapat yang terjadwal	100 %	671,519,000	24.18%	168,692,800	0%	0	24%	168,692,800	
Pembahasan KUA dan PPAS	Jumlah Dokumen Hasil Pembahasan KUA dan PPAS	10	Dok	37,000,000	0	0	0	0	0	
Pembahasan Perubahan KUA dan Perubahan PPAS	Jumlah Dokumen Hasil Pembahasan Perubahan KUA dan Perubahan PPAS	10	Dok	37,000,000	0	0	0	0	0	
Pembahasan APBD	Jumlah Dokumen Hasil Pembahasan APBD	11	Dok	201,400,000	10	131,492,800	0	0	10	131,492,800
Pembahasan APBD Perubahan	Jumlah Dokumen Hasil Pembahasan APBD Perubahan	11	Dok	201,400,000	0	0	0	0	0	
Pembahasan Pertanggungjawaban APBD	Jumlah Dokumen Hasil Pembahasan Pertanggungjawaban APBD	10	Dok	194,719,000	3	37,200,000	0	0	3	37,200,000
Pengawasan Penyelenggaraan Pemerintahan	Rata rata Persentase rapat dan kunjungan kerja yang terselenggarakan terhadap rapat yang terjadwal	100 %	621,180,000	6.67%	92,746,000	39%	316,146,100	46%	408,892,100	
Pengawasan Urusan Pemerintahan bidang Pemerintahan dan Hukum	Jumlah Laporan Hasil Pengawasan Urusan Pemerintahan Bidang Pemerintahan dan Hukum	15	Lap	123,500,000	1	13,072,000	7	93,371,500	8	106,443,500
Pengawasan Urusan Pemerintahan Bidang Infrastruktur	Jumlah Laporan Hasil Pengawasan Urusan Pemerintahan Bidang Infrastruktur	15	Lap	114,800,000	1	11,320,000	8	94,898,500	9	106,218,500
Pengawasan Urusan Pemerintahan Bidang Kesejahteraan Rakyat	Jumlah Laporan Hasil Pengawasan Urusan Pemerintahan Bidang Kesejahteraan Rakyat	15	Lap	125,200,000	1	3,125,000	2	14,899,000	3	18,024,000
Pengawasan Urusan Pemerintahan Bidang Perekonomian	Jumlah Laporan Hasil Pengawasan Urusan Pemerintahan Bidang Perekonomian	15	Lap	78,700,000	1	17,018,000	5	23,375,000	6	40,393,000
Pengawasan Urusan Pemerintahan Bidang Sumber Daya Alam	Jumlah Laporan Hasil Pengawasan Urusan Pemerintahan Bidang Sumber Daya Alam	15	Lap	79,200,000	1	21,155,000	4	44,505,300	5	65,660,300
Pengawasan Tindak Lanjut Hasil Pemeriksaan Laporan Keuangan oleh Badan Pemeriksa Keuangan	Jumlah Dokumen Hasil Pengawasan Tindak Lanjut Hasil Pemeriksaan Laporan Keuangan oleh Badan Pemeriksa Keuangan	5	Dok	85,000,000	1	19,856,000	3	41,798,800	4	61,654,800
Pengawasan Penggunaan Anggaran	Jumlah Dokumen Hasil Pengawasan Penggunaan Anggaran	5	Dok	2,680,000	0	0	2	755,000	2	755,000

Pembahasan Laporan Keterangan Pertanggungjawaban Kepala Daerah	Jumlah Rekomendasi Hasil Pembahasan Laporan Keterangan Pertanggungjawaban Kepala Daerah	5	Dok	12,100,000	0	7,200,000	2	2,543,000	2	9,743,000
Penyerapan dan Penghimpunan Aspirasi Masyarakat	cakupan layanan dalam penyerapan dan penghimpunan aspirasi masyarakat (%)	100	%	2,486,909,000	3.33%	19,755,000	60%	1,601,196,000	63%	1,620,951,000
Kunjungan Kerja dalam Daerah	Jumlah Laporan Hasil Kunjungan Kerja DPRD	75	Lap	341,909,000	5	19,755,000	40	172,744,000	45	192,499,000
Pelaksanaan Reses	Jumah Dokumen Hasil Pelaksanaan Reses	75	Dok	2,145,000,000	0	0	50	1,428,452,000	50	1,428,452,000
Pelaksanaan dan Pengawasan Kode Etik DPRD	Cakupan layanan dalam pelaksanaan dan pengawasan kode etik	100	%	70,995,000	0%	0	0%	0	0%	0
Pengawasan Kode Etik DPRD	Jumlah Laporan Hasil Pengawasan Kode Etik DPRD	5	Lap	70,995,000	0	0	0	0	0	0

Keterangan : Form Pengukuran Kinerja diisi berdasarkan kesepakatan yang ditanda tangani pada perjanjian kinerja TA 2023

Benteng, 30 Juni 2023

Kepala Bagian Fasilitasi
Pengawasan dan Penganggaran



MOHAMMAD BASIR, SH
NIP. 19651012 200502 1 003

**FORM PENGUKURAN KINERJA KASUBAG UMUM, KEPEGAWAIAN DAN HUKUM BULAN JUNI
SEKRETARIAT DPRD KABUPATEN KEPULAUAN SELAYAR TAHUN 2023**

Program/ Kegiatan	Indikator Kinerja	Capaian Kinerja dan Anggaran Bulan Juni TA 2023				Realisasi Kinerja dan Anggaran Periode Sebelumnya		Realisasi Capaian Kinerja dan Anggaran Sub Bagian Umum, Kepegawaian, dan Hukum Bulan Hingga Bulan Juni		
		Target		Realisasi		K	Rp	K	Rp	
		K	Satuan	Rp.	K					Rp
1	2	3		4		5		6		
Administrasi Barang Milik Daerah pada Perangkat Daerah	Persentase keterpenuhan dokumen barang milik daerah	100	%	14,910,000	27.78%	3,595,000	39%	2,700,000	67%	6,295,000
Penyusunan Perencanaan Kebutuhan Barang Milik Daerah	Jumlah Rencana Kebutuhan Barang Milik Daerah SKPD	2	Dok	3,500,000	1	2,695,000	1	0	2	2,695,000
Rekonsiliasi dan Penyusunan Laporan Barang Milik Daerah pada SKPD	Jumlah Laporan Rekonsiliasi dan Penyusunan Laporan Barang Milik Daerah pada SKPD	12	Lap	6,410,000	3	900,000	3	2,700,000	6	3,600,000
Penatausahaan Barang Milik Daerah pada SKPD	Jumlah Laporan Penatausahaan Barang Milik Daerah pada SKPD	12	Lap	5,000,000	1	0	5	0	6	0
Administrasi Kepegawaian Perangkat Daerah	Peresentase keterpenuhan administrasi pegawai perangkat daerah	100	%	360,000,000	14.51%	65,896,000	36%	89,337,740	51%	155,233,740
Monitoring, Evaluasi, dan Penilaian Kinerja Pegawai	Jumlah Dokumen Monitoring, Evaluasi, dan Penilaian Kinerja Pegawai	12	Dok	10,000,000	1	0	5	1,275,000	6	1,275,000
Bimbingan Teknis Implementasi Peraturan Perundang-Undangan	Jumlah Orang yang Mengikuti Bimbingan Teknis Implementasi Peraturan Perundang-Undangan	29	Orang	350,000,000	6	65,896,000	9	88,062,740	15	153,958,740
Administrasi Umum Perangkat Daerah	Persentase keterpenuhan administrasi Umum	100	%	636,921,000	14.72%	37,917,000	52%	438,688,000	66%	476,605,000
Penyediaan Komponen Instalasi Listrik/Penerangan Bangunan Kantor	Jumlah Paket Komponen Instalasi Listrik/Penerangan Bangunan Kantor yang Disediakan	20	Paket	15,310,000	2	0	10	7,060,000	12	7,060,000
Penyediaan Barang Cetak dan Penggandaan	Jumlah Paket Barang Cetak dan Penggandaan yang Disediakan	40	Paket	34,000,000	14	4,214,000	16	17,150,000	30	21,364,000
Fasilitasi Kunjungan Tamu	Jumlah Laporan Fasilitasi Kunjungan Tamu	12	Lap	35,190,000	1	4,620,000	5	7,400,000	6	12,020,000


Penyelenggaraan Rapat Koordinasi dan Konsultasi SKPD	Jumlah Laporan Penyelenggaraan Rapat Koordinasi dan Konsultasi SKPD	36	Lap	552,421,000	2	29,083,000	27	407,078,000	29	436,161,000
Pengadaan Barang Milik Daerah Penunjang Urusan Pemerintah	Persentase Keterpenuhan Sarana dan Prasarana Kerja	100	%	92,674,000	7.69%	33,622,000	62%	54,800,000	69%	88,422,000
Pengadaan Peralatan dan Mesin Lainnya	Jumlah Unit Peralatan dan Mesin Lainnya yang Disediakan	13	Unit	92,674,000	1	33,622,000	8	54,800,000	9	88,422,000
Penyediaan Jasa Penunjang Urusan Pemerintahan Daerah	Persentase keterpenuhan jasa urusan pemerintahan	100	%	592,801,000	8.33%	62,872,037	42%	220,402,714	50%	283,274,751
Penyediaan Jasa Surat Menyurat	Jumlah Laporan Penyediaan Jasa Surat Menyurat	12	Lap	11,400,000	1	1,300,000	5	0	6	1,300,000
Penyediaan Jasa Komunikasi, Sumber Daya Air dan Listrik	Jumlah Laporan Penyediaan Jasa Komunikasi, Sumber Daya Air dan Listrik yang Disediakan	12	Lap	304,578,000	1	21,902,037	5	109,382,370	6	131,284,407
Penyediaan Jasa Pelayanan Umum Kantor	Jumlah Laporan Penyediaan Jasa Pelayanan Umum Kantor yang Disediakan	12	Lap	276,823,000	1	39,670,000	5	111,020,344	6	150,690,344
Pemeliharaan Barang Milik Daerah Penunjang Urusan Pemerintahan Daerah	Persentase barang milik daerah dalam kondisi baik	100	%	651,283,000	19.44%	91,063,900	57%	406,254,750	76%	497,318,650
Penyediaan Jasa Pemeliharaan, Biaya Pemeliharaan dan Pajak Kendaraan Perorangan Dinas atau Kendaraan Dinas Jabatan	Jumlah Kendaraan PerOrangan Dinas atau Kendaraan Dinas Jabatan yang Dipelihara dan dibayarkan Pajaknya	4	Unit	183,264,000	1	28,850,000	2	86,410,750	3	115,260,750
Penyediaan Jasa Pemeliharaan, Biaya Pemeliharaan, Pajak, dan Perizinan Kendaraan Dinas	Jumlah Kendaraan Dinas Operasional atau Lapangan yang Dipelihara dan dibayarkan Pajak dan Perizinannya	37	Unit	82,022,000	10	903,000	15	33,126,000	25	34,029,000
Pemeliharaan Peralatan dan Mesin Lainnya	Jumlah Peralatan dan Mesin Lainnya yang Dipelihara	35	Unit	22,930,000	9	1,325,000	19	11,860,000	28	13,185,000
Pemeliharaan/Rehabilitasi Gedung Kantor dan Bangunan Lainnya	Jumlah Gedung Kantor dan Bangunan Lainnya yang Dipelihara/Direhabilitasi	6	Unit	363,067,000	0	59,985,900	5	274,858,000	5	334,843,900
Layanan Keuangan dan Kesejahteraan DPRD	Persentase keterpenuhan layanan keuangan dan kesejahteraan DPRD	100	%	12,006,820,865	54.17%	790,269,994	21%	4,484,734,214	75%	5,275,004,208
Penyelenggaraan Administrasi Keuangan DPRD	Jumlah Anggota DPRD yang Menerima Hak Keuangan DPRD	25	orang/bulan	11,872,968,865	2	687,769,994	10	4,462,422,214	12	5,150,192,208
Penyediaan Pakaian Dinas dan Atribut DPRD	Jumlah Paket Pakaian Dinas dan Atribut DPRD yang Disediakan	100	Paket	133,852,000	100	102,500,000	0	22,312,000	100	124,812,000
Layanan Administrasi DPRD	Persentase keterpenuhan layanan administrasi DPRD	100	%	34,993,000	12.50%	0	13%	3,587,000	25%	3,587,000

Fasilitasi Fraksi DPRD	Jumlah Laporan Hasil Fasilitasi Fraksi DPRD	12 Lap	16,983,000	0	0	0	0	0	0
Fasilitasi Rapat Koordinasi dan Konsultasi DPRD	Jumlah Laporan Hasil Fasilitasi Rapat Koordinasi	8 Lap	18,010,000	2	0	2	3,587,000	4	3,587,000
Fasilitasi Tugas DPRD	Persentase keterpenuhan layanan terhadap tugas DPRD	100 %	4,849,399,100	7.35%	523,787,600	49%	3,797,745,552	56%	4,321,533,152
Koordinasi dan Konsultasi Pelaksanaan Tugas DPRD	Jumlah Dokumen Hasil Koordinasi dan Konsultasi Pelaksanaan Tugas DPRD	33 Dok	3,064,499,100	2	233,710,000	25	2,564,434,552	27	2,798,144,552
Fasilitasi Pelaksanaan Tugas Badan Musyawarah	Jumlah Dokumen Hasil Fasilitasi Pelaksanaan Tugas Badan Musyawarah	10 Dok	127635000	1	105,940,600	2	3,642,400	3	109,583,000
Fasilitasi Tugas Pimpinan DPRD	Jumlah Dokumen Hasil Fasilitasi Tugas Pimpinan DPRD	50 Dok	1,657,265,000	3	184,137,000	25	1,229,668,600	28	1,413,805,600
Fasilitasi Tugas DPRD	Persentase keterpenuhan layanan terhadap tugas DPRD	100 %	1,031,752,500	15.38%	78,029,510	49%	373,888,520	64%	451,918,030
Pendalaman Tugas DPRD	Jumlah Dokumen Hasil Pendalaman Tugas DPRD	78 Dok	1031752500	12	78,029,510	38	373,888,520	50	451,918,030

Benteng, 30 Juni 2023

Keterangan : Form Pengukuran Kinerja diisi berdasarkan kesepakatan yang ditanda tangani pada perjanjian kinerja TA 2023

Kepala Sub Umum, Kepegawaian dan Hukum-



Hj. RISMAWA DEWI, S

NIP. 197605292014072002

**FORM PENGUKURAN KINERJA SUB. BAGIAN PROGRAM DAN KEUANGAN BULAN JUNI
SEKRETARIAT DPRD KABUPATEN KEPULAUAN SELAYAR TAHUN 2023**


Program/ Kegiatan	Indikator Kinerja	Capaian Kinerja dan Anggaran Bulan Juni TA 2023				Realisasi Kinerja dan Anggaran Periode Sebelumnya		Realisasi Capaian Kinerja dan Anggaran Sub Bagian Program dan Keuangan Hingga Bulan Juni		
		Target		Realisasi		K	Rp	K	Rp	
		K	Satuan	Rp	K					Rp
1	2	3		4		5		6		
Perencanaan, Penganggaran, dan Evaluasi Kinerja Perangkat Daerah	Persentase keterpenuhan dokumen perencanaan dan laporan kinerja	100 %		174,343,000	1.19%	39,622,000	32%	13,813,000	33%	53,435,000
Penyusunan Dokumen Perencanaan Perangkat Daerah	Jumlah Dokumen Perencanaan Perangkat Daerah	5	Dok	47,244,000	0.00	27,260,000	4	630,000	4	27,890,000
Koordinasi dan Penyusunan Dokumen RKA-SKPD	Jumlah Dokumen RKA-SKPD dan Laporan Hasil Koordinasi Penyusunan Dokumen RKA-SKPD	1	Dok	11,000,000	0	2,826,000	0	3,000,000	0	5,826,000
Koordinasi dan Penyusunan Dokumen Perubahan RKA-SKPD	Jumlah Dokumen Perubahan RKA-SKPD dan Laporan Hasil Koordinasi Penyusunan Dokumen Perubahan RKA-SKPD	1	Dok	11,000,000	0	3,750,000	0	0	0	3,750,000
Koordinasi dan Penyusunan DPA-SKPD	Jumlah Dokumen DPA-SKPD dan Laporan Hasil Koordinasi Penyusunan Dokumen DPA-SKPD	1	Dok	8,000,000	0	0	0	3,720,000	0	3,720,000
Koordinasi dan Penyusunan Perubahan DPA-SKPD	Jumlah Dokumen Perubahan DPA-SKPD dan Laporan Hasil Koordinasi Penyusunan Dokumen Perubahan DPA-SKPD	1	Dok	8,000,000	0	2,700,000	0	0	0	2,700,000
Koordinasi dan Penyusunan Laporan Capaian Kinerja dan Ikhtisar Realisasi Kinerja SKPD	Jumlah Laporan Capaian Kinerja dan Ikhtisar Realisasi Kinerja SKPD dan Laporan Hasil Koordinasi Penyusunan Laporan Capaian Kinerja dan Ikhtisar Realisasi Kinerja SKPD	12	Lap	58,587,000	1	3,086,000	5	2,126,000	6	5,212,000
Evaluasi Kinerja Perangkat Daerah	Jumlah Laporan Evaluasi Kinerja Perangkat Daerah	1	Lap	30,512,000	0	0	1	4,337,000	1	4,337,000

Administrasi Keuangan Perangkat Daerah	Perentase keterpenuhan dokumen pelaporan keuangan	100 %	2,107,406,452	4.76%	295,564,049	67%	917,322,465	71%	1,212,886,514
Penyediaan Gaji dan Tunjangan ASN	Jumlah ASN yang memperoleh gaji dan tunjangan	26 Orang/bulan	2,020,804,452	2	280,911,049	11	894,476,465	13	1,175,387,514
Penyediaan Administrasi Pelaksanaan Tugas ASN	Jumlah Dokumen Hasil Penyediaan Administrasi Pelaksanaan Tugas ASN	1 Dok	5,000,000	0	1,375,000	1	1,003,000	1	2,378,000
Pelaksanaan Penatausahaan dan Pengujian/Verifikasi Keuangan SKPD	Jumlah Dokumen Penatausahaan dan Pengujian/Verifikasi Keuangan SKPD	12 Dok	23,000,000	1	4,885,000	5	7,656,000	6	12,541,000
Koordinasi dan Pelaksanaan Akuntansi SKPD	Jumlah Dokumen Koordinasi dan Pelaksanaan Akuntansi SKPD	12 Dok	20,090,000	1	5,319,000	5	5,700,000	6	11,019,000
Koordinasi dan Penyusunan Laporan Keuangan Akhir Tahun SKPD	Jumlah Laporan Keuangan Akhir Tahun SKPD dan Laporan Hasil Koordinasi Penyusunan Laporan Keuangan Akhir	1 Lap	8,660,000	0	0	1	2,960,000	1	2,960,000
Pengelolaan dan Penyiapan Bahan Tanggapan Pemeriksaan	Jumlah Dokumen Bahan Tanggapan Pemeriksaan dan Tindak Lanjut Pemeriksaan	1 Dok	16,998,000	0	0	1	3,622,000	1	3,622,000
Koordinasi dan Penyusunan Laporan Keuangan Bulanan/Triwulanan/Semesteran SKPD	Jumlah Laporan Keuangan Bulanan/Triwulanan/ Semesteran SKPD dan Laporan Koordinasi Penyusunan Laporan Keuangan Bulanan/Triwulanan/Semesteran SKPD	12 Lap	12,854,000	1	3,074,000	5	1,905,000	6	4,979,000

Keterangan : Form Pengukuran Kinerja diisi berdasarkan kesepakatan yang ditanda tangani pada perjanjian kinerja TA 2023

Benteng, 30 Juni 2023

Kepala Sub Bagian Perencanaan dan Keuangan



SUHERTINA, ST

TA
2023

PENGUKURAN KINERJA JULI

**FORM PENGUKURAN KINERJA KEPALA BAGIAN UMUM BULAN JULI
SEKRETARIAT DPRD KABUPATEN KEPULAUAN SELAYAR TAHUN 2023**

Program/ Kegiatan	Indikator Kinerja	Capaian Kinerja dan Anggaran Bulan Juli TA 2023				Realisasi Kinerja dan Anggaran Periode Sebelumnya		Realisasi Capaian Kinerja dan Anggaran Bagian Umum Hingga Bulan Juli		
		Target		Realisasi		K	Rp	K	Rp	
		K	Satuan	Rp	K					Rp
1	2	3		4		5		6		
PROGRAM PENUNJANG URUSAN PEMERINTAHAN DAERAH KABUPATEN/KOTA	Persentase capaian Kinerja Sekretariat DPRD	100		16,672,152,317	4%	722,674,698	57%	2,199,637,236	61%	2,922,311,934
	Persentase capaian kinerja keuangan Sekretariat DPRD	100			5%	165,369,956	71%	251,542,949	76%	416,912,905
Perencanaan, Penganggaran, dan Evaluasi Kinerja Perangkat Daerah	Persentase keterpenuhan dokumen perencanaan dan laporan kinerja	100	%	174,343,000	1.19%	7,266,000	33%	53,435,000	34%	60,701,000
Penyusunan Dokumen Perencanaan Perangkat Daerah	Jumlah Dokumen Perencanaan Perangkat Daerah	5	Dok	47,244,000	0	0	4	27,890,000	4	27,890,000
Koordinasi dan Penyusunan Dokumen RKA-SKPD	Jumlah Dokumen RKA-SKPD dan Laporan Hasil Koordinasi Penyusunan Dokumen RKA-SKPD	1	Dok	11,000,000	0	1,350,000	0	5,826,000	0	7,176,000
Koordinasi dan Penyusunan Dokumen Perubahan RKA-SKPD	Jumlah Dokumen Perubahan RKA-SKPD dan Laporan Hasil Koordinasi Penyusunan Dokumen Perubahan RKA-SKPD	1	Dok	11,000,000	0	0	0	3,750,000	0	3,750,000
Koordinasi dan Penyusunan DPA-SKPD	Jumlah Dokumen DPA-SKPD dan Laporan Hasil Koordinasi Penyusunan Dokumen DPA-SKPD	1	Dok	8,000,000	0	2,250,000	0	3,720,000	0	5,970,000
Koordinasi dan Penyusunan Perubahan DPA-SKPD	Jumlah Dokumen Perubahan DPA-SKPD dan Laporan Hasil Koordinasi Penyusunan Dokumen Perubahan DPA-SKPD	1	Dok	8,000,000	0	0	0	2,700,000	0	2,700,000
Koordinasi dan Penyusunan Laporan Capaian Kinerja dan Ikhtisar Realisasi Kinerja SKPD	Jumlah Laporan Capaian Kinerja dan Ikhtisar Realisasi Kinerja SKPD dan Laporan Hasil Koordinasi Penyusunan Laporan Capaian Kinerja dan Ikhtisar Realisasi Kinerja SKPD	12	Lap	58,587,000	1	3,366,000	6	5,212,000	7	8,578,000

Evaluasi Kinerja Perangkat Daerah	Jumlah Laporan Evaluasi Kinerja Perangkat	1 Lap	30,512,000	0	300,000	1	4,337,000	1	4,637,000
Administrasi Keuangan Perangkat Daerah	Perentase keterpenuhan dokumen pelaporan keuangan	100 %	2,107,406,452	4.76%	165,369,956	71%	1,212,886,514	76%	1,378,256,470
Penyediaan Gaji dan Tunjangan ASN	Jumlah ASN yang memperoleh gaji dan tunjangan	26 Orang/bulan	2,020,804,452	2	158,329,956	13	1,175,387,514	15	1,333,717,470
Penyediaan Administrasi Pelaksanaan Tugas ASN	Jumlah Dokumen Hasil Penyediaan Administrasi Pelaksanaan Tugas ASN	1 Dok	5,000,000	0	0	1	2,378,000	1	2,378,000
Pelaksanaan Penatausahaan dan Pengujian/Verifikasi Keuangan SKPD	Jumlah Dokumen Penatausahaan dan Pengujian/Verifikasi Keuangan SKPD	12 Dok	23,000,000	1	1,375,000	6	12,541,000	7	13,916,000
Koordinasi dan Pelaksanaan Akuntansi SKPD	Jumlah Dokumen Koordinasi dan Pelaksanaan Akuntansi SKPD	12 Dok	20,090,000	1	1,375,000	6	11,019,000	7	12,394,000
Koordinasi dan Penyusunan Laporan Keuangan Akhir Tahun SKPD	Jumlah Laporan Keuangan Akhir Tahun SKPD dan Laporan Hasil Koordinasi Penyusunan Laporan Keuangan Akhir Tahun SKPD	1 Lap	8,660,000	0	4,290,000	1	2,960,000	1	7,250,000
Pengelolaan dan Penyiapan Bahan Tanggapan Pemeriksaan	Jumlah Dokumen Bahan Tanggapan Pemeriksaan dan Tindak Lanjut Pemeriksaan	1 Dok	16,998,000	0	0	1	3,622,000	1	3,622,000
Koordinasi dan Penyusunan Laporan Keuangan Bulanan/Triwulanan/Semesteran SKPD	Jumlah Laporan Keuangan Bulanan/Triwulanan/ Semesteran SKPD dan Laporan Koordinasi Penyusunan Laporan Keuangan	12 Lap	12,854,000	1	0	6	4,979,000	7	4,979,000
Administrasi Barang Milik Daerah pada Perangkat Daerah	Persentase keterpenuhan dokumen barang milik daerah	100 %	14,910,000	2.78%	0	67%	6,295,000	69%	6,295,000
Penyusunan Perencanaan Kebutuhan Barang Milik Daerah SKPD	Jumlah Rencana Kebutuhan Barang Milik Daerah SKPD	2 Dok	3,500,000	0	0	2	2,695,000	2	2,695,000
Rekonsiliasi dan Penyusunan Laporan Barang Milik Daerah pada SKPD	Jumlah Laporan Rekonsiliasi dan Penyusunan Laporan Barang Milik Daerah pada SKPD	12 Lap	6,410,000	0	0	6	3,600,000	6	3,600,000
Penatausahaan Barang Milik Daerah pada SKPD	Jumlah Laporan Penatausahaan Barang Milik Daerah pada SKPD	12 Lap	5,000,000	1	0	6	0	7	0
Administrasi Kepegawaian Perangkat Daerah	Peresentase keterpenuhan administrasi pegawai perangkat daerah	100 %	360,000,000	12.79%	65,556,000	51%	155,233,740	64%	220,789,740

Monitoring, Evaluasi, dan Penilaian Kinerja Pegawai	Jumlah Dokumen Monitoring, Evaluasi, dan Penilaian Kinerja Pegawai	12	Dok	10,000,000	1	0	6	1,275,000	7	1,275,000
Bimbingan Teknis Implementasi Peraturan Perundang-Undangan	Jumlah Orang yang Mengikuti Bimbingan Teknis Implementasi Peraturan Perundang-Undangan	29	Orang/bulan	350,000,000	5	65,556,000	15	153,958,740	20	219,514,740
Administrasi Umum Perangkat Daerah	Persentase keterpenuhan administrasi Umum	100	%	636,921,000	4.03%	15,398,000	66%	476,605,000	70%	492,003,000
Penyediaan Komponen Instalasi Listrik/Penerangan Bangunan Kantor	Jumlah Paket Komponen Instalasi Listrik/Penerangan Bangunan Kantor yang Disediakan	20	Paket	15,310,000	0	0	12	7,060,000	12	7,060,000
Penyediaan Barang Cetak dan Penggandaan	Jumlah Paket Barang Cetak dan Penggandaan yang Disediakan	40	Paket	34,000,000	2	2,148,000	30	21,364,000	32	23,512,000
Fasilitasi Kunjungan Tamu	Jumlah Laporan Fasilitasi Kunjungan Tamu	12	Lap	35,190,000	1	12,350,000	6	12,020,000	7	24,370,000
Penyelenggaraan Rapat Koordinasi dan Konsultasi SKPD	Jumlah Laporan Penyelenggaraan Rapat Koordinasi dan Konsultasi SKPD	36	Lap	552,421,000	1	900,000	29	436,161,000	30	437,061,000
Pengadaan Barang Milik Daerah Penunjang Urusan Pemerintah Daerah	persentase keterpenuhan sarana dan prasarana kerja	100	%	92,674,000	0.00%	0	69%	88,422,000	69%	88,422,000
Pengadaan Peralatan dan Mesin Lainnya	Jumlah Unit Peralatan dan Mesin Lainnya yang Disediakan	13	unit	92,674,000	0	0	9	88,422,000	9	88,422,000
Penyediaan Jasa Penunjang Urusan Pemerintahan Daerah	Persentase keterpenuhan jasa urusan pemerintahan	100	%	592,801,000	8.33%	20,900,495	50%	283,274,751	58%	304,175,246
Penyediaan Jasa Surat Menyurat	Jumlah Laporan Penyediaan Jasa Surat Menyurat	12	Lap	11,400,000	1	0	6	1,300,000	7	1,300,000
Penyediaan Jasa Komunikasi, Sumber Daya Air dan Listrik	Jumlah Laporan Penyediaan Jasa Komunikasi, Sumber Daya Air dan Listrik yang Disediakan	12	Lap	304,578,000	1	17,900,495	6	131,284,407	7	149,184,902
Penyediaan Jasa Pelayanan Umum Kantor	Jumlah Laporan Penyediaan Jasa Pelayanan Umum Kantor yang Disediakan	12	Lap	276,823,000	1	3,000,000	6	150,690,344	7	153,690,344
Pemeliharaan Barang Milik Daerah Penunjang Urusan Pemerintahan Daerah	Persentase barang milik daerah dalam kondisi baik	100	%	651,283,000	2.78%	34,807,000	76%	497,318,650	79%	532,125,650

Penyediaan Jasa Pemeliharaan, Biaya Pemeliharaan dan Pajak Kendaraan Perorangan Dinas atau Kendaraan Dinas Jabatan	Jumlah Kendaraan PerOrangan Dinas atau Kendaraan Dinas Jabatan yang Dipelihara dan dibayarkan Pajaknya	4 Unit	183,264,000	0	26,010,000	3	115,260,750	3	141,270,750
Penyediaan Jasa Pemeliharaan, Biaya Pemeliharaan, Pajak, dan Perizinan Kendaraan Dinas Operasional atau Lapangan	Jumlah Kendaraan Dinas Operasional atau Lapangan yang Dipelihara dan dibayarkan Pajak dan Perizinannya	37 Unit	82,022,000	2	5,500,000	25	34,029,000	27	39,529,000
Pemeliharaan Peralatan dan Mesin Lainnya	Jumlah Peralatan dan Mesin Lainnya yang Dipelihara	35 Unit	22,930,000	2	580,000	28	13,185,000	30	13,765,000
Pemeliharaan/Rehabilitasi Gedung Kantor dan Bangunan Lainnya	Jumlah Gedung Kantor dan Bangunan Lainnya yang Dipelihara/Direhabilitasi	6 Unit	363,067,000	0	2,717,000	5	334,843,900	5	337,560,900
Layanan Keuangan dan Kesejahteraan DPRD	Persentase keterpenuhan layanan keuangan dan kesejahteraan DPRD	100 %	12,006,820,865	4.17%	578,747,203	75%	5,275,004,208	79%	5,853,751,411
Penyelenggaraan Administrasi Keuangan DPRD	Jumlah Anggota DPRD yang Menerima Hak Keuangan DPRD	25 orang/bulan	11,872,968,865	2	578,747,203	12	5,150,192,208	15	5,728,939,411
Penyediaan Pakaian Dinas dan Atribut DPRD	Jumlah Paket Pakaian Dinas dan Atribut DPRD yang Disediakan	100 Paket	133,852,000	0	0	100	124,812,000	100	124,812,000
Layanan Administrasi DPRD	Persentase keterpenuhan layanan administrasi DPRD	100 %	34,993,000	0.00%	0	0	3,587,000	25%	3,587,000
Fasilitasi Fraksi DPRD	Jumlah Laporan Hasil Fasilitasi Fraksi DPRD	12 Lap	16,983,000	0	0	0	0	0	0
Fasilitasi Rapat Koordinasi dan Konsultasi DPRD	Jumlah Laporan Hasil Fasilitasi Rapat Koordinasi dan Konsultasi DPRD	8 Lap	18,010,000	0	0	4	3,587,000	4	3,587,000
PROGRAM DUKUNGAN PELAKSANAAN TUGAS DAN FUNGSI DPRD	Perentase Program Kerja DPRD Tersusun dan terintegrasi Dokumen Rencana Tahunan (RKPD) dan dokumen penganggaran setwan					0%		0%	
	Rata rata persentase keterpenuhan layanan terhadap pelaksanaan tugas anggota DPRD dalam fungsi Pengawasan, penganggaran dan pembentukan perda	100	5,881,151,600	10%	345,113,600	63%	4,773,451,182	73%	5,118,564,782

Fasilitasi Tugas DPRD	Persentase keterpenuhan layanan terhadap tugas DPRD	100 %	4,849,399,100	18.69%	304,945,600	56%	4,321,533,152	75%	4,626,478,752
Koordinasi dan Konsultasi Pelaksanaan Tugas DPRD	Jumlah Dokumen Hasil Koordinasi dan Konsultasi Pelaksanaan Tugas DPRD	33 Dok	3,064,499,100	2	104,932,400	27	2,798,144,552	29	2,903,076,952
Fasilitasi Pelaksanaan Tugas Badan Musyawarah	Jumlah Dokumen Hasil Fasilitasi Pelaksanaan	10 Dok	127635000	3	0	3	109,583,000	6	109,583,000
Fasilitasi Tugas Pimpinan DPRD	Jumlah Dokumen Hasil Fasilitasi Tugas Pimpinan DPRD	50 Dok	1,657,265,000	10	200,013,200	28	1,413,805,600	38	1,613,818,800
Peningkatan Kapasitas DPRD	Persentase Keterpenuhan Layanan Peningkatan Kapasitas lembaga DPRD	100 %	1,031,752,500	1.28%	40,168,000	64%	451,918,030	65%	492,086,030
Pendalaman Tugas DPRD	Jumlah Dokumen Hasil Pendalaman Tugas DPRD	78 Dok	1,031,752,500	1	40,168,000	50	451,918,030	51	492,086,030

Keterangan : Form Pengukuran Kinerja diisi berdasarkan kesepakatan yang ditandatangani pada perjanjian kinerja TA 2023

Benteng, 31 Juli 2023

Kepala Bagian Umum dan Keuangan

DIAN ADY LUHUR, S.H.M.H
NIP. 19860110 201001 1 008

**FORM PENGUKURAN KINERJA BAGIAN PERSIDANGAN DAN PERUNDANG-UNDANGAN BULAN JULI
SEKRETARIAT DPRD KABUPATEN KEPULAUAN SELAYAR TAHUN 2023**

Program/ Kegiatan	Indikator Kinerja	Capaian Kinerja dan Anggaran Bulan Juli TA 2023				Realisasi Kinerja dan Anggaran Periode Sebelumnya		Realisasi Capaian Kinerja dan Anggaran Bagian Persidangan dan Perundang-Undangan Hingga Bulan Juli		
		Target		Realisasi		K	Rp.	K	Rp.	
		K	Satuan	Rp.	K					Rp.
1	2	3		4		5		6		
PROGRAM DUKUNGAN PELAKSANAAN TUGAS DAN FUNGSI DPRD	Perentase Program Kerja DPRD Tersusun dan terintegrasi Dokumen Rencana Tahunan (RKPD) dan dokumen penganggaran setwan									
	Rata rata persentase keterpenuhan layanan terhadap pelaksanaan tugas anggota DPRD dalam fungsi Pengawasan, penganggaran dan pembentukan perda	100		2,584,339,200	7%	250,418,800	65%	1,889,721,700	72%	2,140,140,500
Pembentukan Peraturan Daerah dan Peraturan DPRD	Cakupan layanan dalam pembahasan perda (%)	100	%	1,849,527,200	10.00%	248,418,800	67%	1,480,411,700	77%	1,728,830,500
Penyusunan dan Pembahasan Program Pembentukan Peraturan Daerah	Jumlah Dokumen Hasil Penyusunan dan Pembahasan Program Pembentukan Peraturan Daerah	5	Dok	154,961,000	1	23,514,400	3	86,521,800	4	110,036,200
Pembahasan Rancangan Peraturan Daerah	Jumlah Dokumen Hasil Pembahasan Rancangan Peraturan Daerah	30	Dok	1,694,566,200	0	224,904,400	22	1,393,889,900	22	1,618,794,300
Peningkatan Kapasitas DPRD	Persentase keterpenuhan layanan peningkatan kapasitas lembaga DPRD	100	%	734,812,000	3.33%	2,000,000	64%	409,310,000	67%	411,310,000
Publikasi dan Dokumentasi Dewan	Jumlah Dokumen Penyebarluasan Produk Hukum Daerah, Publikasi dan Dokumentasi Dewan	60	Dok	461,000,000	1	2,000,000	33	251,000,000	34	253,000,000
Penyediaan Kelompok Pakar dan Tim Ahli	Jumlah Orang dalam Kelompok Pakar dan Tim Ahli	21	Orang	93,812,000	0	0	18	80,010,000	18	80,010,000
Penyediaan Tenaga Ahli Fraksi	Jumlah Tenaga Ahli Fraksi	60	Orang	180,000,000	5	0	30	78,300,000	35	78,300,000

Keterangan : Form Pengukuran Kinerja diisi berdasarkan kesepakatan yang ditanda tangani pada perjanjian kinerja TA 2023

Benteng, 31 Juli 2023

Kepala Bagian Persidangan dan Peundang-undangan

ANDI JALALUDDIN AMAR, SH

NIP.197109162006041022

**FORM PENGUKURAN KINERJA BAGIAN FASILITASI PENGAWASAN DAN PENGANGGARAN BULAN JULI
SEKRETARIAT DPRD KABUPATEN KEPULAUAN SELAYAR TAHUN 2023**


Program/ Kegiatan	Indikator Kinerja	Capaian Kinerja dan Anggaran Bulan Juli TA 2023				Realisasi Kinerja dan Anggaran Periode Sebelumnya		Realisasi Capaian Kinerja dan Anggaran Bagian Fasilitasi Pengawasan dan Penganggaran Hingga Bulan Juli		
		Target		Realisasi						
1	2	3		4		5		6		
PROGRAM DUKUNGAN PELAKSANAAN TUGAS DAN FUNGSI DPRD	Perentase Program Kerja DPRD Tersusun dan terintegrasi Dokumen Rencana Tahunan (RKPD) dan dokumen penganggaran setwan									
	Rata rata persentase keterpenuhan layanan terhadap pelaksanaan tugas anggota DPRD dalam fungsi Pengawasan, penganggaran dan pembentukan perda	100	3,850,603,000	21%	80,013,500	33%	2,198,535,900	54%	2,278,549,400	
Pembahasan Kebijakan Anggaran	Persentase rapat pembahasan yang terselenggara terhadap rapat yang terjadwal	100	671,519,000	0.00%	0	24%	168,692,800	24%	168,692,800	
Pembahasan KUA dan PPAS	Jumlah Dokumen Hasil Pembahasan KUA dan PPAS	10	Dok	37,000,000	0	0	0	0	0	
Pembahasan Perubahan KUA dan Perubahan PPAS	Jumlah Dokumen Hasil Pembahasan Perubahan KUA dan Perubahan PPAS	10	Dok	37,000,000	0	0	0	0	0	
Pembahasan APBD	Jumlah Dokumen Hasil Pembahasan APBD	11	Dok	201,400,000	0	0	10	131,492,800	10	131,492,800
Pembahasan APBD Perubahan	Jumlah Dokumen Hasil Pembahasan APBD Perubahan	11	Dok	201,400,000	0	0	0	0	0	
Pembahasan Pertanggungjawaban APBD	Jumlah Dokumen Hasil Pembahasan Pertanggungjawaban APBD	10	Dok	194,719,000	0	0	3	37,200,000	3	37,200,000
Pengawasan Penyelenggaraan Pemerintahan	Rata rata Persentase rapat dan kunjungan kerja yang terselenggara terhadap rapat yang terjadwal	100	621,180,000	0.00%	33,441,500	46%	408,892,100	46%	442,333,600	
Pengawasan Urusan Pemerintahan bidang Pemerintahan dan Hukum	Jumlah Laporan Hasil Pengawasan Urusan Pemerintahan Bidang Pemerintahan dan Hukum	15	Lap	123,500,000	0	0	8	106,443,500	8	106,443,500
Pengawasan Urusan Pemerintahan Bidang Infrastruktur	Jumlah Laporan Hasil Pengawasan Urusan Pemerintahan Bidang Infrastruktur	15	Lap	114,800,000	0	0	9	106,218,500	9	106,218,500
Pengawasan Urusan Pemerintahan Bidang Kesejahteraan Rakyat	Jumlah Laporan Pengawasan Urusan Pemerintahan Bidang Kesejahteraan Rakyat	15	Lap	125,200,000	0	14,000,000	3	18,024,000	3	32,024,000
Pengawasan Urusan Pemerintahan Bidang Perekonomian	Jumlah Laporan Hasil Pengawasan Urusan Pemerintahan Bidang Perekonomian	15	Lap	78,700,000	0	14,070,000	6	40,393,000	6	54,463,000
Pengawasan Urusan Pemerintahan Bidang Sumber Daya Alam	Jumlah Laporan Hasil Pengawasan Urusan Pemerintahan Bidang Sumber Daya Alam	15	Lap	79,200,000	0	3,691,500	5	65,660,300	5	69,351,800
Pengawasan Tindak Lanjut Hasil Pemeriksaan Laporan Keuangan oleh Badan Pemeriksa Keuangan	Jumlah Dokumen Hasil Pengawasan Tindak Lanjut Hasil Pemeriksaan Laporan Keuangan oleh Badan Pemeriksa Keuangan	5	Dok	85,000,000	0	1,680,000	4	61,654,800	4	63,334,800
Pengawasan Penggunaan Anggaran	Jumlah Dokumen Hasil Pengawasan Penggunaan Anggaran	5	Dok	2,680,000	0	0	2	755,000	2	755,000

Pembahasan Laporan Keterangan Pertanggungjawaban Kepala Daerah	Jumlah Rekomendasi Hasil Pembahasan Laporan Keterangan Pertanggungjawaban Kepala Daerah	5	Dok	12,100,000	0	0	2	9,743,000	2	9,743,000
Penyerapan dan Penghimpunan Aspirasi Masyarakat	cakupan layanan dalam penyerapan dan penghimpunan aspirasi masyarakat (%)	100	%	2,486,909,000	3.33%	3,600,000	63%	1,620,951,000	67%	1,624,551,000
Kunjungan Kerja dalam Daerah	Jumlah Laporan Hasil Kunjungan Kerja DPRD	75	Lap	341,909,000	5	3,600,000	45	192,499,000	50	196,099,000
Pelaksanaan Reses	Jumah Dokumen Hasil Pelaksanaan Reses	75	Dok	2,145,000,000	0	0	50	1,428,452,000	50	1,428,452,000
Pelaksanaan dan Pengawasan Kode Etik DPRD	Cakupan layanan dalam pelaksanaan dan pengawasan kode etik	100	%	70,995,000	80%	42,972,000	0%	0	80%	42,972,000
Pengawasan Kode Etik DPRD	Jumlah Laporan Hasil Pengawasan Kode Etik DPRD	5	Lap	70,995,000	4	42,972,000	0	0	4	42,972,000

Keterangan : Form Pengukuran Kinerja diisi berdasarkan kesepakatan yang ditanda tangani pada perjanjian kinerja TA 2023

Benteng, 31 Juli 2023

Kepala Bagian Fasilitasi
Pengawasan dan Penganggaran



MOHAMMAD BASIR, SH
NIP. 19561012 200502 1 003

**FORM PENGUKURAN KINERJA KASUBAG UMUM, KEPEGAWAIAN DAN HUKUM BULAN JULI
SEKRETARIAT DPRD KABUPATEN KEPULAUAN SELAYAR TAHUN 2023**

Program/ Kegiatan	Indikator Kinerja	Capaian Kinerja dan Anggaran Bulan Juli TA 2023				Realisasi Kinerja dan Anggaran Periode Sebelumnya		Realisasi Capaian Kinerja dan Anggaran Sub Bagian Umum, Kepegawaian, dan Hukum Bulan Hingga Bulan Juli		
		Target		Realisasi		K	Rp	K	Rp	
		K	Satuan	Rp.	K					Rp
1	2	3		4		5		6		
Administrasi Barang Milik Daerah pada Perangkat Daerah	Persentase keterpenuhan dokumen barang milik daerah	100	%	14,910,000	2.78%	0	67%	6,295,000	69%	6,295,000
Penyusunan Perencanaan Kebutuhan Barang Milik Daerah	Jumlah Rencana Kebutuhan Barang Milik Daerah SKPD	2	Dok	3,500,000	0	0	2	2,695,000	2	2,695,000
Rekonsiliasi dan Penyusunan Laporan Barang Milik Daerah pada SKPD	Jumlah Laporan Rekonsiliasi dan Penyusunan Laporan Barang Milik Daerah pada SKPD	12	Lap	6,410,000	0	0	6	3,600,000	6	3,600,000
Penatausahaan Barang Milik Daerah pada SKPD	Jumlah Laporan Penatausahaan Barang Milik Daerah pada SKPD	12	Lap	5,000,000	1	0	6	0	7	0
Administrasi Kepegawaian Perangkat Daerah	Peresentase keterpenuhan administrasi pegawai perangkat daerah	100	%	360,000,000	12.79%	65,556,000	51%	155,233,740	64%	220,789,740
Monitoring, Evaluasi, dan Penilaian Kinerja Pegawai	Jumlah Dokumen Monitoring, Evaluasi, dan Penilaian Kinerja Pegawai	12	Dok	10,000,000	1	0	6	1,275,000	7	1,275,000
Bimbingan Teknis Implementasi Peraturan Perundang-Undangan	Jumlah Orang yang Mengikuti Bimbingan Teknis Implementasi Peraturan Perundang-Undangan	29	Orang	350,000,000	5	65,556,000	15	153,958,740	20	219,514,740
Administrasi Umum Perangkat Daerah	Persentase keterpenuhan administrasi Umum	100	%	636,921,000	4.03%	15,398,000	66%	476,605,000	70%	492,003,000
Penyediaan Komponen Instalasi Listrik/Penerangan Bangunan Kantor	Jumlah Paket Komponen Instalasi Listrik/Penerangan Bangunan Kantor yang Disediakan	20	Paket	15,310,000	0	0	12	7,060,000	12	7,060,000
Penyediaan Barang Cetak dan Penggandaan	Jumlah Paket Barang Cetak dan Penggandaan yang Disediakan	40	Paket	34,000,000	2	2,148,000	30	21,364,000	32	23,512,000

Fasilitas Kunjungan Tamu	Jumlah Laporan Fasilitas Kunjungan Tamu	12	Lap	35,190,000	1	12,350,000	6	12,020,000	7	24,370,000
Penyelenggaraan Rapat Koordinasi dan Konsultasi SKPD	Jumlah Laporan Penyelenggaraan Rapat Koordinasi dan Konsultasi SKPD	36	Lap	552,421,000	1	900,000	29	436,161,000	30	437,061,000
Pengadaan Barang Milik Daerah Penunjang Urusan Pemerintah	Persentase Keterpenuhan Sarana dan Prasarana Kerja	100	%	92,674,000	0.00%	0	69%	88,422,000	69%	88,422,000
Pengadaan Peralatan dan Mesin Lainnya	Jumlah Unit Peralatan dan Mesin Lainnya yang Disediakan	13	Unit	92,674,000	0	0	9	88,422,000	9	88,422,000
Penyediaan Jasa Penunjang Urusan Pemerintahan Daerah	Persentase keterpenuhan jasa urusan pemerintahan	100	%	592,801,000	8.33%	20,900,495	50%	283,274,751	58%	304,175,246
Penyediaan Jasa Surat Menyurat	Jumlah Laporan Penyediaan Jasa Surat Menyurat	12	Lap	11,400,000	1	0	6	1,300,000	7	1,300,000
Penyediaan Jasa Komunikasi, Sumber Daya Air dan Listrik	Jumlah Laporan Penyediaan Jasa Komunikasi, Sumber Daya Air dan Listrik yang Disediakan	12	Lap	304,578,000	1	17,900,495	6	131,284,407	7	149,184,902
Penyediaan Jasa Pelayanan Umum Kantor	Jumlah Laporan Penyediaan Jasa Pelayanan Umum Kantor yang Disediakan	12	Lap	276,823,000	1	3,000,000	6	150,690,344	7	153,690,344
Pemeliharaan Barang Milik Daerah Penunjang Urusan Pemerintahan Daerah	Persentase barang milik daerah dalam kondisi baik	100	%	651,283,000	2.78%	34,807,000	76%	497,318,650	79%	532,125,650
Penyediaan Jasa Pemeliharaan, Biaya Pemeliharaan dan Pajak Kendaraan Perorangan Dinas atau Kendaraan Dinas Jabatan	Jumlah Kendaraan PerOrangan Dinas atau Kendaraan Dinas Jabatan yang Dipelihara dan dibayarkan Pajaknya	4	Unit	183,264,000	0	26,010,000	3	115,260,750	3	141,270,750
Penyediaan Jasa Pemeliharaan, Biaya Pemeliharaan, Pajak, dan Perizinan Kendaraan Dinas	Jumlah Kendaraan Dinas Operasional atau Lapangan yang Dipelihara dan dibayarkan Pajak dan Perizinannya	37	Unit	82,022,000	2	5,500,000	25	34,029,000	27	39,529,000
Pemeliharaan Peralatan dan Mesin Lainnya	Jumlah Peralatan dan Mesin Lainnya yang Dipelihara	35	Unit	22,930,000	2	580,000	28	13,185,000	30	13,765,000
Pemeliharaan/Rehabilitasi Gedung Kantor dan Bangunan Lainnya	Jumlah Gedung Kantor dan Bangunan Lainnya yang Dipelihara/Direhabilitasi	6	Unit	363,067,000	0	2,717,000	5	334,843,900	5	337,560,900
Layanan Keuangan dan Kesejahteraan DPRD	Persentase keterpenuhan layanan keuangan dan kesejahteraan DPRD	100	%	12,006,820,865	4.17%	578,747,203	75%	5,275,004,208	79%	5,853,751,411
Penyelenggaraan Administrasi Keuangan DPRD	Jumlah Anggota DPRD yang Menerima Hak Keuangan DPRD	25	orang/ bulan	11,872,968,865	2	578,747,203	12	5,150,192,208	15	5,728,939,411
Penyediaan Pakaian Dinas dan Atribut DPRD	Jumlah Paket Pakaian Dinas dan Atribut DPRD yang Disediakan	100	Paket	133,852,000	0	0	100	124,812,000	100	124,812,000

Layanan Administrasi DPRD	Persentase keterpenuhan layanan admnistrasi DPRD	100 %	34,993,000	0.00%	0	25%	3,587,000	25%	3,587,000
Fasilitasi Fraksi DPRD	Jumlah Laporan Hasil Fasilitasi Fraksi DPRD	12 Lap	16,983,000	0	0	0	0	0	0
Fasilitasi Rapat Koordinasi dan Konsultasi DPRD	Jumlah Laporan Hasil Fasilitasi Rapat Koordinasi	8 Lap	18,010,000	0	0	4	3,587,000	4	3,587,000
Fasilitasi Tugas DPRD	Persentase keterpenuhan layanan terhadap tugas DPRD	100 %	4,849,399,100	18.69%	304,945,600	56%	4,321,533,152	75%	4,626,478,752
Koordinasi dan Konsultasi Pelaksanaan Tugas DPRD	Jumlah Dokumen Hasil Koordinasi dan Konsultasi Pelaksanaan Tugas DPRD	33 Dok	3,064,499,100	2	104,932,400	27	2,798,144,552	29	2,903,076,952
Fasilitasi Pelaksanaan Tugas Badan Musyawarah	Jumlah Dokumen Hasil Fasilitasi Pelaksanaan Tugas Badan Musyawarah	10 Dok	127635000	3	0	3	109,583,000	6	109,583,000
Fasilitasi Tugas Pimpinan DPRD	Jumlah Dokumen Hasil Fasilitasi Tugas Pimpinan DPRD	50 Dok	1,657,265,000	10	200,013,200	28	1,413,805,600	38	1,613,818,800
Fasilitasi Tugas DPRD	Persentase keterpenuhan layanan terhadap tugas DPRD	100 %	1,031,752,500	1.28%	40,168,000	64%	451,918,030	65%	492,086,030
Pendalaman Tugas DPRD	Jumlah Dokumen Hasil Pendalaman Tugas DPRD	78 Dok	1031752500	1	40,168,000	50	451,918,030	51	492,086,030

Benteng, 31 Juli 2023

Keterangan : Form Pengukuran Kinerja diisi berdasarkan kesepakatan yang ditanda tangani pada perjanjian kinerja TA 2023

Kepala Sub Umum, Kepegawaian dan Hukum -


Hj. RIMALA DEWI, S
NIP. 197605292014072002

**FORM PENGUKURAN KINERJA SUB. BAGIAN PROGRAM DAN KEUANGAN BULAN JULI
SEKRETARIAT DPRD KABUPATEN KEPULAUAN SELAYAR TAHUN 2023**

Program/ Kegiatan	Indikator Kinerja	Capaian Kinerja dan Anggaran Bulan Juli TA 2023				Realisasi Kinerja dan Anggaran Periode Sebelumnya		Realisasi Capaian Kinerja dan Anggaran Sub Bagian Program dan Keuangan Hingga Bulan Juli		
		Target		Realisasi						
		K	Satuan	Rp	K	Rp	K	Rp	K	Rp
1	2	3		4		5		6		
Perencanaan, Penganggaran, dan Evaluasi Kinerja Perangkat Daerah	Persentase keterpenuhan dokumen perencanaan dan laporan kinerja	100 %		174,343,000	1.19%	7,266,000	33%	53,435,000	34%	60,701,000
Penyusunan Dokumen Perencanaan Perangkat Daerah	Jumlah Dokumen Perencanaan Perangkat Daerah	5	Dok	47,244,000	0.00	0	4	27,890,000	4	27,890,000
Koordinasi dan Penyusunan Dokumen RKA-SKPD	Jumlah Dokumen RKA-SKPD dan Laporan Hasil Koordinasi Penyusunan Dokumen RKA-SKPD	1	Dok	11,000,000	0	1,350,000	0	5,826,000	0	7,176,000
Koordinasi dan Penyusunan Dokumen Perubahan RKA-SKPD	Jumlah Dokumen Perubahan RKA-SKPD dan Laporan Hasil Koordinasi Penyusunan Dokumen Perubahan RKA-SKPD	1	Dok	11,000,000	0	0	0	3,750,000	0	3,750,000
Koordinasi dan Penyusunan DPA-SKPD	Jumlah Dokumen DPA-SKPD dan Laporan Hasil Koordinasi Penyusunan Dokumen DPA-SKPD	1	Dok	8,000,000	0	2,250,000	0	3,720,000	0	5,970,000
Koordinasi dan Penyusunan Perubahan DPA-SKPD	Jumlah Dokumen Perubahan DPA-SKPD dan Laporan Hasil Koordinasi Penyusunan Dokumen Perubahan DPA-SKPD	1	Dok	8,000,000	0	0	0	2,700,000	0	2,700,000
Koordinasi dan Penyusunan Laporan Capaian Kinerja dan Ikhtisar Realisasi Kinerja SKPD	Jumlah Laporan Capaian Kinerja dan Ikhtisar Realisasi Kinerja SKPD dan Laporan Hasil Koordinasi Penyusunan Laporan Capaian Kinerja dan Ikhtisar Realisasi Kinerja SKPD	12	Lap	58,587,000	1	3,366,000	6	5,212,000	7	8,578,000
Evaluasi Kinerja Perangkat Daerah	Jumlah Laporan Evaluasi Kinerja Perangkat Daerah	1	Lap	30,512,000	0	300,000	1	4,337,000	1	4,637,000

Administrasi Keuangan Perangkat Daerah	Perentase keterpenuhan dokumen pelaporan keuangan	100 %	2,107,406,452	4.76%	165,369,956	71%	1,212,886,514	76%	1,378,256,470
Penyediaan Gaji dan Tunjangan ASN	Jumlah ASN yang memperoleh gaji dan tunjangan	26 Orang/bulan	2,020,804,452	2	158,329,956	13	1,175,387,514	15	1,333,717,470
Penyediaan Administrasi Pelaksanaan Tugas ASN	Jumlah Dokumen Hasil Penyediaan Administrasi Pelaksanaan Tugas ASN	1 Dok	5,000,000	0	0	1	2,378,000	1	2,378,000
Pelaksanaan Penatausahaan dan Pengujian/Verifikasi Keuangan SKPD	Jumlah Dokumen Penatausahaan dan Pengujian/Verifikasi Keuangan SKPD	12 Dok	23,000,000	1	1,375,000	6	12,541,000	7	13,916,000
Koordinasi dan Pelaksanaan Akuntansi SKPD	Jumlah Dokumen Koordinasi dan Pelaksanaan Akuntansi SKPD	12 Dok	20,090,000	1	1,375,000	6	11,019,000	7	12,394,000
Koordinasi dan Penyusunan Laporan Keuangan Akhir Tahun SKPD	Jumlah Laporan Keuangan Akhir Tahun SKPD dan Laporan Hasil Koordinasi Penyusunan Laporan Keuangan Akhir	1 Lap	8,660,000	0	4,290,000	1	2,960,000	1	7,250,000
Pengelolaan dan Penyiapan Bahan Tanggapan Pemeriksaan	Jumlah Dokumen Bahan Tanggapan Pemeriksaan dan Tindak Lanjut Pemeriksaan	1 Dok	16,998,000	0	0	1	3,622,000	1	3,622,000
Koordinasi dan Penyusunan Laporan Keuangan Bulanan/Triwulanan/Semesteran SKPD	Jumlah Laporan Keuangan Bulanan/Triwulanan/ Semesteran SKPD dan Laporan Koordinasi Penyusunan Laporan Keuangan Bulanan/Triwulanan/Semesteran SKPD	12 Lap	12,854,000	1	0	6	4,979,000	7	4,979,000

Keterangan : Form Pengukuran Kinerja diisi berdasarkan kesepakatan yang ditanda tangani pada perjanjian kinerja TA 2023

Benteng, 31 Juli 2023

Kepala Sub Bagian Perencanaan dan Ketangap



SUHERTINA, ST

NIP. 197901022007012015

TA
2023

PENGUKURAN KINERJA AGUSTUS

**FORM PENGUKURAN KINERJA KEPALA BAGIAN UMUM BULAN AGUSTUS
SEKRETARIAT DPRD KABUPATEN KEPULAUAN SELAYAR TAHUN 2023**

Program/ Kegiatan	Indikator Kinerja	Capaian Kinerja dan Anggaran Bulan Agustus TA 2023				Realisasi Kinerja dan Anggaran Periode Sebelumnya		Realisasi Capaian Kinerja dan Anggaran Bagian Umum Hingga Bulan Agustus		
		Target		Realisasi		K	Rp	K	Rp	
		K	Satuan	Rp	K					Rp
1	2	3		4		5		6		
PROGRAM PENUNJANG URUSAN PEMERINTAHAN DAERAH KABUPATEN/KOTA	Persentase capaian Kinerja Sekretariat DPRD	100		16,672,152,317	4%	1,609,641,545	61%	2,199,637,236	65%	3,809,278,781
	Persentase capaian kinerja keuangan Sekretariat DPRD	100			5%	160,662,420	76%	251,542,949	81%	412,205,369
Perencanaan, Penganggaran, dan Evaluasi Kinerja Perangkat Daerah	Persentase keterpenuhan dokumen perencanaan dan laporan kinerja	100	%	174,343,000	1.19%	1,800,000	34%	60,701,000	35%	62,501,000
Penyusunan Dokumen Perencanaan Perangkat Daerah	Jumlah Dokumen Perencanaan Perangkat Daerah	5	Dok	47,244,000	0	0	4	27,890,000	4	27,890,000
Koordinasi dan Penyusunan Dokumen RKA-SKPD	Jumlah Dokumen RKA-SKPD dan Laporan Hasil Koordinasi Penyusunan Dokumen RKA-SKPD	1	Dok	11,000,000	0	0	0	7,176,000	0	7,176,000
Koordinasi dan Penyusunan Dokumen Perubahan RKA-SKPD	Jumlah Dokumen Perubahan RKA-SKPD dan Laporan Hasil Koordinasi Penyusunan Dokumen Perubahan RKA-SKPD	1	Dok	11,000,000	0	600,000	0	3,750,000	0	4,350,000
Koordinasi dan Penyusunan DPA-SKPD	Jumlah Dokumen DPA-SKPD dan Laporan Hasil Koordinasi Penyusunan Dokumen DPA-SKPD	1	Dok	8,000,000	0	0	0	5,970,000	0	5,970,000
Koordinasi dan Penyusunan Perubahan DPA-SKPD	Jumlah Dokumen Perubahan DPA-SKPD dan Laporan Hasil Koordinasi Penyusunan Dokumen Perubahan DPA-SKPD	1	Dok	8,000,000	0	1,200,000	0	2,700,000	0	3,900,000

Koordinasi dan Penyusunan Laporan Capaian Kinerja dan Ikhtisar Realisasi Kinerja SKPD	Jumlah Laporan Capaian Kinerja dan Ikhtisar Realisasi Kinerja SKPD dan Laporan Hasil Koordinasi Penyusunan Laporan Capaian Kinerja dan Ikhtisar Realisasi Kinerja SKPD	12	Lap	58,587,000	1	0	7	8,578,000	8	8,578,000
Evaluasi Kinerja Perangkat Daerah	Jumlah Laporan Evaluasi Kinerja Perangkat	1	Lap	30,512,000	0	0	1	4,637,000	1	4,637,000
Administrasi Keuangan Perangkat Daerah	Perentase keterpenuhan dokumen pelaporan keuangan	100	%	2,107,406,452	4.76%	160,662,420	76%	1,378,256,470	81%	1,538,918,890
Penyediaan Gaji dan Tunjangan ASN	Jumlah ASN yang memperoleh gaji dan tunjangan	26	Orang/bulan	2,020,804,452	2	160,062,420	15	1,333,717,470	17	1,493,779,890
Penyediaan Administrasi Pelaksanaan Tugas ASN	Jumlah Dokumen Hasil Penyediaan Administrasi Pelaksanaan Tugas ASN	1	Dok	5,000,000	0	0	1	2,378,000	1	2,378,000
Pelaksanaan Penatausahaan dan Pengujian/Verifikasi Keuangan SKPD	Jumlah Dokumen Penatausahaan dan Pengujian/Verifikasi Keuangan SKPD	12	Dok	23,000,000	1	0	7	13,916,000	8	13,916,000
Koordinasi dan Pelaksanaan Akuntansi SKPD	Jumlah Dokumen Koordinasi dan Pelaksanaan Akuntansi SKPD	12	Dok	20,090,000	1	600,000	7	12,394,000	8	12,994,000
Koordinasi dan Penyusunan Laporan Keuangan Akhir Tahun SKPD	Jumlah Laporan Keuangan Akhir Tahun SKPD dan Laporan Hasil Koordinasi Penyusunan Laporan Keuangan Akhir Tahun SKPD	1	Lap	8,660,000	0	0	1	7,250,000	1	7,250,000
Pengelolaan dan Penyiapan Bahan Tanggapan Pemeriksaan	Jumlah Dokumen Bahan Tanggapan Pemeriksaan dan Tindak Lanjut Pemeriksaan	1	Dok	16,998,000	0	0	1	3,622,000	1	3,622,000
Koordinasi dan Penyusunan Laporan Keuangan Bulanan/Triwulanan/Semesteran SKPD	Jumlah Laporan Keuangan Bulanan/Triwulanan/ Semesteran SKPD dan Laporan Koordinasi Penyusunan Laporan Keuangan	12	Lap	12,854,000	1	0	7	4,979,000	8	4,979,000
Administrasi Barang Milik Daerah pada Perangkat Daerah	Persentase keterpenuhan dokumen barang milik daerah	100	%	14,910,000	2.78%	6,002,000	69%	6,295,000	72%	12,297,000
Penyusunan Perencanaan Kebutuhan Barang Milik Daerah SKPD	Jumlah Rencana Kebutuhan Barang Milik Daerah SKPD	2	Dok	3,500,000	0	0	2	2,695,000	2	2,695,000
Rekonsiliasi dan Penyusunan Laporan Barang Milik Daerah pada SKPD	Jumlah Laporan Rekonsiliasi dan Penyusunan Laporan Barang Milik Daerah pada SKPD	12	Lap	6,410,000	0	2,034,000	6	3,600,000	6	5,634,000

Penatausahaan Barang Milik Daerah pada SKPD	Jumlah Laporan Penatausahaan Barang Milik Daerah pada SKPD	12 Lap	5,000,000	1	3,968,000	7	0	8	3,968,000
Administrasi Kepegawaian Perangkat Daerah	Peresentase keterpenuhan admnistrasi pegawai perangkat daerah	100 %	360,000,000	9.34%	18,526,365	64%	220,789,740	73%	239,316,105
Monitoring, Evaluasi, dan Penilaian Kinerja Pegawai	Jumlah Dokumen Monitoring, Evaluasi, dan Penilaian Kinerja Pegawai	12 Dok	10,000,000	1	0	7	1,275,000	8	1,275,000
Bimbingan Teknis Implementasi Peraturan Perundang-Undangan	Jumlah Orang yang Mengikuti Bimbingan Teknis Implementasi Peraturan Perundang-Undangan	29 Orang/bulan	350,000,000	3	18,526,365	20	219,514,740	23	238,041,105
Administrasi Umum Perangkat Daerah	Persentase keterpenuhan admnistrasi Umum	100 %	636,921,000	7.92%	123,881,600	70%	492,003,000	78%	615,884,600
Penyediaan Komponen Instalasi Listrik/Penerangan Bangunan Kantor	Jumlah Paket Komponen Instalasi Listrik/Penerangan Bangunan Kantor yang Disediakan	20 Paket	15,310,000	3	815,000	12	7,060,000	15	7,875,000
Penyediaan Barang Cetak dan Penggandaan	Jumlah Paket Barang Cetak dan Penggandaan yang Disediakan	40 Paket	34,000,000	0	10,360,000	32	23,512,000	32	33,872,000
Fasilitasi Kunjungan Tamu	Jumlah Laporan Fasilitasi Kunjungan Tamu	12 Lap	35,190,000	2	3,190,000	7	24,370,000	9	27,560,000
Penyelenggaraan Rapat Koordinasi dan Konsultasi SKPD	Jumlah Laporan Penyelenggaraan Rapat Koordinasi dan Konsultasi SKPD	36 Lap	552,421,000	0	109,516,600	30	437,061,000	30	546,577,600
Pengadaan Barang Milik Daerah Penunjang Urusan Pemerintah Daerah	persentase keterpenuhan sarana dan prasarana kerja	100 %	92,674,000	0.00%	0	69%	88,422,000	69%	88,422,000
Pengadaan Peralatan dan Mesin Lainnya	Jumlah Unit Peralatan dan Mesin Lainnya yang Disediakan	13 unit	92,674,000	0	0	9	88,422,000	9	88,422,000
Penyediaan Jasa Penunjang Urusan Pemerintahan Daerah	Persentase keterpenuhan jasa urusan pemerintahan	100 %	592,801,000	8.33%	31,274,377	58%	304,175,246	67%	335,449,623
Penyediaan Jasa Surat Menyurat	Jumlah Laporan Penyediaan Jasa Surat Menyurat	12 Lap	11,400,000	1	469,000	7	1,300,000	8	1,769,000
Penyediaan Jasa Komunikasi, Sumber Daya Air dan Listrik	Jumlah Laporan Penyediaan Jasa Komunikasi, Sumber Daya Air dan Listrik yang Disediakan	12 Lap	304,578,000	1	29,530,977	7	149,184,902	8	178,715,879

Penyediaan Jasa Pelayanan Umum Kantor	Jumlah Laporan Penyediaan Jasa Pelayanan Umum Kantor yang Disediakan	12 Lap	276,823,000	1	1,274,400	7	153,690,344	8	154,964,744
Pemeliharaan Barang Milik Daerah Penunjang Urusan Pemerintahan Daerah	Persentase barang milik daerah dalam kondisi baik	100 %	651,283,000	0.00%	40,022,000	79%	532,125,650	79%	572,147,650
Penyediaan Jasa Pemeliharaan, Biaya Pemeliharaan dan Pajak Kendaraan Perorangan Dinas atau Kendaraan Dinas Jabatan	Jumlah Kendaraan PerOrangan Dinas atau Kendaraan Dinas Jabatan yang Dipelihara dan dibayarkan Pajaknya	4 Unit	183,264,000	0	8,900,000	3	141,270,750	3	150,170,750
Penyediaan Jasa Pemeliharaan, Biaya Pemeliharaan, Pajak, dan Perizinan Kendaraan Dinas Operasional atau Lapangan	Jumlah Kendaraan Dinas Operasional atau Lapangan yang Dipelihara dan dibayarkan Pajak dan Perizinannya	37 Unit	82,022,000	0	6,510,000	27	39,529,000	27	46,039,000
Pemeliharaan Peralatan dan Mesin Lainnya	Jumlah Peralatan dan Mesin Lainnya yang Dipelihara	35 Unit	22,930,000	0	3,485,000	30	13,765,000	30	17,250,000
Pemeliharaan/Rehabilitasi Gedung Kantor dan Bangunan Lainnya	Jumlah Gedung Kantor dan Bangunan Lainnya yang Dipelihara/Direhabilitasi	6 Unit	363,067,000	0	21,127,000	5	337,560,900	5	358,687,900
Layanan Keuangan dan Kesejahteraan DPRD	Persentase keterpenuhan layanan keuangan dan kesejahteraan DPRD	100 %	12,006,820,865	4.17%	1,380,347,203	79%	5,853,751,411	83%	7,234,098,614
Penyelenggaraan Administrasi Keuangan DPRD	Jumlah Anggota DPRD yang Menerima Hak Keuangan DPRD	25 orang/bulan	11,872,968,865	2	1,380,347,203	15	5,728,939,411	17	7,109,286,614
Penyediaan Pakaian Dinas dan Atribut DPRD	Jumlah Paket Pakaian Dinas dan Atribut DPRD yang Disediakan	100 Paket	133,852,000	0	0	100	124,812,000	100	124,812,000
Layanan Administrasi DPRD	Persentase keterpenuhan layanan administrasi DPRD	100 %	34,993,000	6.25%	7,788,000	0	3,587,000	31%	11,375,000
Fasilitasi Fraksi DPRD	Jumlah Laporan Hasil Fasilitasi Fraksi DPRD	12 Lap	16,983,000	0	0	0	0	0	0
Fasilitasi Rapat Koordinasi dan Konsultasi DPRD	Jumlah Laporan Hasil Fasilitasi Rapat Koordinasi dan Konsultasi DPRD	8 Lap	18,010,000	1	7,788,000	4	3,587,000	5	11,375,000

PROGRAM DUKUNGAN PELAKSANAAN TUGAS DAN FUNGSI DPRD	Perentase Program Kerja DPRD Tersusun dan terintegrasi Dokumen Rencana Tahunan (RKPD) dan dokumen penganggaran setwan					0%		0%	
	Rata rata perentase keterpenuhan layanan terhadap pelaksanaan tugas anggota DPRD dalam fungsi Pengawasan, penganggaran dan pembentukan perda	100	5,881,151,600	1%	196,038,540	73%	5,118,564,782	74%	5,314,603,322
Fasilitasi Tugas DPRD	Persentase keterpenuhan layanan terhadap tugas DPRD	100 %	4,849,399,100	1.33%	194,983,540	75%	4,626,478,752	76%	4,821,462,292
Koordinasi dan Konsultasi Pelaksanaan Tugas DPRD	Jumlah Dokumen Hasil Koordinasi dan Konsultasi Pelaksanaan Tugas DPRD	33 Dok	3,064,499,100	0	152,820,600	29	2,903,076,952	29	3,055,897,552
Fasilitasi Pelaksanaan Tugas Badan Musyawarah	Jumlah Dokumen Hasil Fasilitasi Pelaksanaan	10 Dok	127635000	0	2,204,000	6	109,583,000	6	111,787,000
Fasilitasi Tugas Pimpinan DPRD	Jumlah Dokumen Hasil Fasilitasi Tugas Pimpinan DPRD	50 Dok	1,657,265,000	2	39,958,940	38	1,613,818,800	40	1,653,777,740
Peningkatan Kapasitas DPRD	Persentase Keterpenuhan Layanan Peningkatan Kapasitas lembaga DPRD	100 %	1,031,752,500	0.00%	1,055,000	65%	492,086,030	65%	493,141,030
Pendalaman Tugas DPRD	Jumlah Dokumen Hasil Pendalaman Tugas DPRD	78 Dok	1,031,752,500	0	1,055,000	51	492,086,030	51	493,141,030

Keterangan : Form Pengukuran Kinerja diisi berdasarkan kesepakatan yang ditanda tangani pada perjanjian kinerja TA 2023

Benteng, 31 Agustus 2023

Kepala Bagian Umum dan Keuangan

DIAN ADY LUHUR, S.H.M.H
NIP. 19860110 201001 1 008

**FORM PENGUKURAN KINERJA BAGIAN PERSIDANGAN DAN PERUNDANG-UNDANGAN BULAN AGUSTUS
SEKRETARIAT DPRD KABUPATEN KEPULAUAN SELAYAR TAHUN 2023**

Program/ Kegiatan	Indikator Kinerja	Capaian Kinerja dan Anggaran Bulan Agustus TA 2023				Realisasi Kinerja dan Anggaran Periode Sebelumnya		Realisasi Capaian Kinerja dan Anggaran Bagian Persidangan dan Perundang-Undangan Hingga Bulan Agustus		
		Target		Realisasi		K	Rp.	K	Rp.	
		K	Satuan	K	Rp.					
1	2	3		4		5		6		
PROGRAM DUKUNGAN PELAKSANAAN TUGAS DAN FUNGSI DPRD	Perentase Program Kerja DPRD Tersusun dan terintegrasi Dokumen Rencana Tahunan (RKPD) dan dokumen penganggaran setwan									
	Rata rata persentase keterpenuhan layanan terhadap pelaksanaan tugas anggota DPRD dalam fungsi Pengawasan, penganggaran dan pembentukan perda	100		2,584,339,200	1%	73,191,000	72%	2,140,140,500	73%	2,213,331,500
Pembentukan Peraturan Daerah dan Peraturan DPRD	Cakupan layanan dalam pembahasan perda (%)	100	%	1,849,527,200	0.00%	48,691,000	77%	1,728,830,500	77%	1,777,521,500
Penyusunan dan Pembahasan Program Pembentukan Peraturan Daerah	Jumlah Dokumen Hasil Penyusunan dan Pembahasan Program Pembentukan Peraturan Daerah	5	Dok	154,961,000	0	0	4	110,036,200	4	110,036,200
Pembahasan Rancangan Peraturan Daerah	Jumlah Dokumen Hasil Pembahasan Rancangan Peraturan Daerah	30	Dok	1,694,566,200	0	48,691,000	22	1,618,794,300	22	1,667,485,300
Peningkatan Kapasitas DPRD	Persentase keterpenuhan layanan peningkatan kapasitas lembaga DPRD	100	%	734,812,000	2.78%	24,500,000	67%	411,310,000	70%	435,810,000
Publikasi dan Dokumentasi Dewan	Jumlah Dokumen Penyebarluasan Produk Hukum Daerah, Publikasi dan Dokumentasi Dewan	60	Dok	461,000,000	0	1,000,000	34	253,000,000	34	254,000,000
Penyediaan Kelompok Pakar dan Tim Ahli	Jumlah Orang dalam Kelompok Pakar dan Tim Ahli	21	Orang	93,812,000	0	10,000,000	18	80,010,000	18	90,010,000
Penyediaan Tenaga Ahli Fraksi	Jumlah Tenaga Ahli Fraksi	60	Orang	180,000,000	5	13,500,000	35	78,300,000	40	91,800,000

Keterangan : Form Pengukuran Kinerja diisi berdasarkan kesepakatan yang ditanda tangani pada perjanjian kinerja TA 2023

Benteng, 31 Agustus 2023

Kepala Bagian Perisidangan dan Peundang-undangan

ANDJALALUDDIN AMAR, SH

NIP.197109162006041022

**FORM PENGUKURAN KINERJA BAGIAN FASILITASI PENGAWASAN DAN PENGANGGARAN BULAN AGUSTUS
SEKRETARIAT DPRD KABUPATEN KEPULAUAN SELAYAR TAHUN 2023**

Program/ Kegiatan	Indikator Kinerja	Capaian Kinerja dan Anggaran Bulan Agustus TA 2023				Realisasi Kinerja dan Anggaran Periode Sebelumnya	Realisasi Capaian Kinerja dan Anggaran Bagian Fasilitasi Pengawasan dan Penganggaran Hingga Bulan Agustus			
		Target		Realisasi						
1	2	3		4		5		6		
PROGRAM DUKUNGAN PELAKSANAAN TUGAS DAN FUNGSI DPRD	Perentase Program Kerja DPRD Tersusun dan terintegrasi Dokumen Rencana Tahunan (RKPD) dan dokumen penganggaran setwan									
	Rata rata persentase keterpenuhan layanan terhadap pelaksanaan tugas anggota DPRD dalam fungsi Pengawasan, penganggaran dan pembentukan perda	100	3,850,603,000	17%	97,311,600	54%	2,278,549,400	71%	2,375,861,000	
Pembahasan Kebijakan Anggaran	Persentase rapat pembahasan yang terselenggarakan terhadap rapat yang terjadwal	100	671,519,000	60.00%	40,050,000	24%	168,692,800	84%	208,742,800	
Pembahasan KUA dan PPAS	Jumlah Dokumen Hasil Pembahasan KUA dan PPAS	10	Dok	37,000,000	10	27,050,000	0	0	10	27,050,000
Pembahasan Perubahan KUA dan Perubahan PPAS	Jumlah Dokumen Hasil Pembahasan Perubahan KUA dan Perubahan PPAS	10	Dok	37,000,000	10	13,000,000	0	0	10	13,000,000
Pembahasan APBD	Jumlah Dokumen Hasil Pembahasan APBD	11	Dok	201,400,000	0	0	10	131,492,800	10	131,492,800
Pembahasan APBD Perubahan	Jumlah Dokumen Hasil Pembahasan APBD Perubahan	11	Dok	201,400,000	11	0	0	0	11	0
Pembahasan Pertanggungjawaban APBD	Jumlah Dokumen Hasil Pembahasan Pertanggungjawaban APBD	10	Dok	194,719,000	0	0	3	37,200,000	3	37,200,000
Pengawasan Penyelenggaraan Pemerintahan	Rata rata Persentase rapat dan kunjungan kerja yang terselenggarakan terhadap rapat yang terjadwal	100	%	621,180,000	6.67%	48,671,100	46%	442,333,600	53%	491,004,700
Pengawasan Urusan Pemerintahan bidang Pemerintahan dan Hukum	Jumlah Laporan Hasil Pengawasan Urusan Pemerintahan Bidang Pemerintahan dan Hukum	15	Lap	123,500,000	1	11,273,500	8	106,443,500	9	117,717,000
Pengawasan Urusan Pemerintahan Bidang Infrastruktur	Jumlah Laporan Hasil Pengawasan Urusan Pemerintahan Bidang Infrastruktur	15	Lap	114,800,000	0	2,016,000	9	106,218,500	9	108,234,500
Pengawasan Urusan Pemerintahan Bidang Kesejahteraan Rakyat	Jumlah Laporan Pengawasan Urusan Pemerintahan Bidang Kesejahteraan Rakyat	15	Lap	125,200,000	2	12,016,000	3	32,024,000	5	44,040,000
Pengawasan Urusan Pemerintahan Bidang Perekonomian	Jumlah Laporan Hasil Pengawasan Urusan Pemerintahan Bidang Perekonomian	15	Lap	78,700,000	1	17,317,600	6	54,463,000	7	71,780,600
Pengawasan Urusan Pemerintahan Bidang Sumber Daya Alam	Jumlah Laporan Hasil Pengawasan Urusan Pemerintahan Bidang Sumber Daya Alam	15	Lap	79,200,000	1	2,016,000	5	69,351,800	6	71,367,800
Pengawasan Tindak Lanjut Hasil Pemeriksaan Laporan Keuangan oleh Badan Pemeriksa Keuangan	Jumlah Dokumen Hasil Pengawasan Tindak Lanjut Hasil Pemeriksaan Laporan Keuangan oleh Badan Pemeriksa Keuangan	5	Dok	85,000,000	0	4,032,000	4	63,334,800	4	67,366,800
Pengawasan Penggunaan Anggaran	Jumlah Dokumen Hasil Pengawasan Penggunaan Anggaran	5	Dok	2,680,000	0	0	2	755,000	2	755,000

Pembahasan Laporan Keterangan Pertanggungjawaban Kepala Daerah	Jumlah Rekomendasi Hasil Pembahasan Laporan Keterangan Pertanggungjawaban Kepala Daerah	5	Dok	12,100,000	1	0	2	9,743,000	3	9,743,000
Penyerapan dan Penghimpunan Aspirasi Masyarakat	cakupan layanan dalam penyerapan dan penghimpunan aspirasi masyarakat (%)	100	%	2,486,909,000	2.00%	8,590,500	67%	1,624,551,000	69%	1,633,141,500
Kunjungan Kerja dalam Daerah	Jumlah Laporan Hasil Kunjungan Kerja DPRD	75	Lap	341,909,000	3	7,042,500	50	196,099,000	53	203,141,500
Pelaksanaan Reses	Jumah Dokumen Hasil Pelaksanaan Reses	75	Dok	2,145,000,000	0	1,548,000	50	1,428,452,000	50	1,430,000,000
Pelaksanaan dan Pengawasan Kode Etik DPRD	Cakupan layanan dalam pelaksanaan dan pengawasan kode etik	100	%	70,995,000	0%	0	80%	42,972,000	80%	42,972,000
Pengawasan Kode Etik DPRD	Jumlah Laporan Hasil Pengawasan Kode Etik DPRD	5	Lap	70,995,000	0	0	4	42,972,000	4	42,972,000

Keterangan : Form Pengukuran Kinerja diisi berdasarkan kesepakatan yang ditanda tangani pada perjanjian kinerja TA 2023

Benteng, 31 Agustus 2023

Kepala Bagian
Fasilitasi
Pengawasan dan
Penggangan

MOHAMMAD BASIR, SH
NIP. 19661012 200502 1 003

**FORM PENGUKURAN KINERJA KASUBAG UMUM, KEPEGAWAIAN DAN HUKUM BULAN AGUSTUS
SEKRETARIAT DPRD KABUPATEN KEPULAUAN SELAYAR TAHUN 2023**

Program/ Kegiatan	Indikator Kinerja	Capaian Kinerja dan Anggaran Bulan Agustus TA 2023				Realisasi Kinerja dan Anggaran Periode Sebelumnya		Realisasi Capaian Kinerja dan Anggaran Sub Bagian Umum, Kepegawaian, dan Hukum Bulan Hingga Bulan Agustus		
		Target		Realisasi		K	Rp	K	Rp	
		K	Satuan	Rp.	K					Rp
1	2	3		4		5		6		
Administrasi Barang Milik Daerah pada Perangkat Daerah	Persentase keterpenuhan dokumen barang milik daerah	100	%	14,910,000	2.78%	6,002,000	69%	6,295,000	72%	12,297,000
Penyusunan Perencanaan Kebutuhan Barang Milik Daerah	Jumlah Rencana Kebutuhan Barang Milik Daerah SKPD	2	Dok	3,500,000	0	0	2	2,695,000	2	2,695,000
Rekonsiliasi dan Penyusunan Laporan Barang Milik Daerah pada SKPD	Jumlah Laporan Rekonsiliasi dan Penyusunan Laporan Barang Milik Daerah pada SKPD	12	Lap	6,410,000	0	2,034,000	6	3,600,000	6	5,634,000
Penatausahaan Barang Milik Daerah pada SKPD	Jumlah Laporan Penatausahaan Barang Milik Daerah pada SKPD	12	Lap	5,000,000	1	3,968,000	7	0	8	3,968,000
Administrasi Kepegawaian Perangkat Daerah	Peresentase keterpenuhan admnistrasi pegawai perangkat daerah	100	%	360,000,000	9.34%	18,526,365	64%	220,789,740	73%	239,316,105
Monitoring, Evaluasi, dan Penilaian Kinerja Pegawai	Jumlah Dokumen Monitoring, Evaluasi, dan Penilaian Kinerja Pegawai	12	Dok	10,000,000	1	0	7	1,275,000	8	1,275,000
Bimbingan Teknis Implementasi Peraturan Perundang-Undangan	Jumlah Orang yang Mengikuti Bimbingan Teknis Implementasi Peraturan Perundang-Undangan	29	Orang	350,000,000	3	18,526,365	20	219,514,740	23	238,041,105
Administrasi Umum Perangkat Daerah	Persentase keterpenuhan admnistrasi Umum	100	%	636,921,000	7.92%	123,881,600	70%	492,003,000	78%	615,884,600
Penyediaan Komponen Instalasi Listrik/Penerangan Bangunan Kantor	Jumlah Paket Komponen Instalasi Listrik/Penerangan Bangunan Kantor yang Disediakan	20	Paket	15,310,000	3	815,000	12	7,060,000	15	7,875,000
Penyediaan Barang Cetak dan Penggandaan	Jumlah Paket Barang Cetak dan Penggandaan yang Disediakan	40	Paket	34,000,000	0	10,360,000	32	23,512,000	32	33,872,000

Fasilitas Kunjungan Tamu	Jumlah Laporan Fasilitas Kunjungan Tamu	12	Lap	35,190,000	2	3,190,000	7	24,370,000	9	27,560,000
Penyelenggaraan Rapat Koordinasi dan Konsultasi SKPD	Jumlah Laporan Penyelenggaraan Rapat Koordinasi dan Konsultasi SKPD	36	Lap	552,421,000	0	109,516,600	30	437,061,000	30	546,577,600
Pengadaan Barang Milik Daerah Penunjang Urusan Pemerintah	Persentase Keterpenuhan Sarana dan Prasarana Kerja	100	%	92,674,000	0.00%	0	69%	88,422,000	69%	88,422,000
Pengadaan Peralatan dan Mesin Lainnya	Jumlah Unit Peralatan dan Mesin Lainnya yang Disediakan	13	Unit	92,674,000	0	0	9	88,422,000	9	88,422,000
Penyediaan Jasa Penunjang Urusan Pemerintahan Daerah	Persentase keterpenuhan jasa urusan pemerintahan	100	%	592,801,000	8.33%	31,274,377	58%	304,175,246	67%	335,449,623
Penyediaan Jasa Surat Menyurat	Jumlah Laporan Penyediaan Jasa Surat Menyurat	12	Lap	11,400,000	1	469,000	7	1,300,000	8	1,769,000
Penyediaan Jasa Komunikasi, Sumber Daya Air dan Listrik	Jumlah Laporan Penyediaan Jasa Komunikasi, Sumber Daya Air dan Listrik yang Disediakan	12	Lap	304,578,000	1	29,530,977	7	149,184,902	8	178,715,879
Penyediaan Jasa Pelayanan Umum Kantor	Jumlah Laporan Penyediaan Jasa Pelayanan Umum Kantor yang Disediakan	12	Lap	276,823,000	1	1,274,400	7	153,690,344	8	154,964,744
Pemeliharaan Barang Milik Daerah Penunjang Urusan Pemerintahan Daerah	Persentase barang milik daerah dalam kondisi baik	100	%	651,283,000	0.00%	40,022,000	79%	532,125,650	79%	572,147,650
Penyediaan Jasa Pemeliharaan, Biaya Pemeliharaan dan Pajak Kendaraan Perorangan Dinas atau Kendaraan Dinas Jabatan	Jumlah Kendaraan PerOrangan Dinas atau Kendaraan Dinas Jabatan yang Dipelihara dan dibayarkan Pajaknya	4	Unit	183,264,000	0	8,900,000	3	141,270,750	3	150,170,750
Penyediaan Jasa Pemeliharaan, Biaya Pemeliharaan, Pajak, dan Perizinan Kendaraan Dinas	Jumlah Kendaraan Dinas Operasional atau Lapangan yang Dipelihara dan dibayarkan Pajak dan Perizinannya	37	Unit	82,022,000	0	6,510,000	27	39,529,000	27	46,039,000
Pemeliharaan Peralatan dan Mesin Lainnya	Jumlah Peralatan dan Mesin Lainnya yang Dipelihara	35	Unit	22,930,000	0	3,485,000	30	13,765,000	30	17,250,000
Pemeliharaan/Rehabilitasi Gedung Kantor dan Bangunan Lainnya	Jumlah Gedung Kantor dan Bangunan Lainnya yang Dipelihara/Direhabilitasi	6	Unit	363,067,000	0	21,127,000	5	337,560,900	5	358,687,900
Layanan Keuangan dan Kesejahteraan DPRD	Persentase keterpenuhan layanan keuangan dan kesejahteraan DPRD	100	%	12,006,820,865	4.17%	1,380,347,203	79%	5,853,751,411	83%	7,234,098,614
Penyelenggaraan Administrasi Keuangan DPRD	Jumlah Anggota DPRD yang Menerima Hak Keuangan DPRD	25	orang/ bulan	11,872,968,865	2	1,380,347,203	15	5,728,939,411	17	7,109,286,614
Penyediaan Pakaian Dinas dan Atribut DPRD	Jumlah Paket Pakaian Dinas dan Atribut DPRD yang Disediakan	100	Paket	133,852,000	0	0	100	124,812,000	100	124,812,000

Layanan Administrasi DPRD	Persentase keterpenuhan layanan admnistrasi DPRD	100 %	34,993,000	6.25%	7,788,000	25%	3,587,000	31%	11,375,000
Fasilitasi Fraksi DPRD	Jumlah Laporan Hasil Fasilitasi Fraksi DPRD	12 Lap	16,983,000	0	0	0	0	0	0
Fasilitasi Rapat Koordinasi dan Konsultasi DPRD	Jumlah Laporan Hasil Fasilitasi Rapat Koordinasi	8 Lap	18,010,000	1	7,788,000	4	3,587,000	5	11,375,000
Fasilitasi Tugas DPRD	Persentase keterpenuhan layanan terhadap tugas DPRD	100 %	4,849,399,100	1.33%	194,983,540	75%	4,626,478,752	76%	4,821,462,292
Koordinasi dan Konsultasi Pelaksanaan Tugas DPRD	Jumlah Dokumen Hasil Koordinasi dan Konsultasi Pelaksanaan Tugas DPRD	33 Dok	3,064,499,100	0	152,820,600	29	2,903,076,952	29	3,055,897,552
Fasilitasi Pelaksanaan Tugas Badan Musyawarah	Jumlah Dokumen Hasil Fasilitasi Pelaksanaan Tugas Badan Musyawarah	10 Dok	127,635,000	0	2,204,000	6	109,583,000	6	111,787,000
Fasilitasi Tugas Pimpinan DPRD	Jumlah Dokumen Hasil Fasilitasi Tugas Pimpinan DPRD	50 Dok	1,657,265,000	2	39,958,940	38	1,613,818,800	40	1,653,777,740
Fasilitasi Tugas DPRD	Persentase keterpenuhan layanan terhadap tugas DPRD	100 %	1,031,752,500	0.00%	1,055,000	65%	492,086,030	65%	493,141,030
Pendalaman Tugas DPRD	Jumlah Dokumen Hasil Pendalaman Tugas DPRD	78 Dok	1,031,752,500	0	1,055,000	51	492,086,030	51	493,141,030

Keterangan : Form Pengukuran Kinerja diisi berdasarkan kesepakatan yang ditanda tangani pada perjanjian kinerja TA 2023

Benteng, 31 Agustus 2023

Kepala Sub Umum,
Kepegawaian dan Hukum



Hj. RISMALA DEWI, SE
NIP. 197605292014072002

**FORM PENGUKURAN KINERJA SUB. BAGIAN PROGRAM DAN KEUANGAN BULAN AGUSTUS
SEKRETARIAT DPRD KABUPATEN KEPULAUAN SELAYAR TAHUN 2023**


Program/ Kegiatan	Indikator Kinerja	Capaian Kinerja dan Anggaran Bulan Agustus TA 2023				Realisasi Kinerja dan Anggaran Periode Sebelumnya		Realisasi Capaian Kinerja dan Anggaran Sub Bagian Program dan Keuangan Hingga Bulan Agustus		
		Target		Realisasi						
		K	Satuan	Rp	K	Rp	K	Rp	K	Rp
1	2	3		4		5		6		
Perencanaan, Penganggaran, dan Evaluasi Kinerja Perangkat Daerah	Persentase keterpenuhan dokumen perencanaan dan laporan kinerja	100 %		174,343,000	1.19%	1,800,000	34%	60,701,000	35%	62,501,000
Penyusunan Dokumen Perencanaan Perangkat Daerah	Jumlah Dokumen Perencanaan Perangkat Daerah	5	Dok	47,244,000	0.00	0	4	27,890,000	4	27,890,000
Koordinasi dan Penyusunan Dokumen RKA-SKPD	Jumlah Dokumen RKA-SKPD dan Laporan Hasil Koordinasi Penyusunan Dokumen RKA-SKPD	1	Dok	11,000,000	0	0	0	7,176,000	0	7,176,000
Koordinasi dan Penyusunan Dokumen Perubahan RKA-SKPD	Jumlah Dokumen Perubahan RKA-SKPD dan Laporan Hasil Koordinasi Penyusunan Dokumen Perubahan RKA-SKPD	1	Dok	11,000,000	0	600,000	0	3,750,000	0	4,350,000
Koordinasi dan Penyusunan DPA-SKPD	Jumlah Dokumen DPA-SKPD dan Laporan Hasil Koordinasi Penyusunan Dokumen DPA-SKPD	1	Dok	8,000,000	0	0	0	5,970,000	0	5,970,000
Koordinasi dan Penyusunan Perubahan DPA-SKPD	Jumlah Dokumen Perubahan DPA-SKPD dan Laporan Hasil Koordinasi Penyusunan Dokumen Perubahan DPA-SKPD	1	Dok	8,000,000	0	1,200,000	0	2,700,000	0	3,900,000
Koordinasi dan Penyusunan Laporan Capaian Kinerja dan Ikhtisar Realisasi Kinerja SKPD	Jumlah Laporan Capaian Kinerja dan Ikhtisar Realisasi Kinerja SKPD dan Laporan Hasil Koordinasi Penyusunan Laporan Capaian Kinerja dan Ikhtisar Realisasi Kinerja SKPD	12	Lap	58,587,000	1	0	7	8,578,000	8	8,578,000
Evaluasi Kinerja Perangkat Daerah	Jumlah Laporan Evaluasi Kinerja Perangkat Daerah	1	Lap	30,512,000	0	0	1	4,637,000	1	4,637,000
Administrasi Keuangan Perangkat Daerah	Perentase keterpenuhan dokumen pelaporan keuangan	100 %		2,107,406,452	4.76%	160,662,420	76%	1,378,256,470	81%	1,538,918,890
Penyediaan Gaji dan Tunjangan ASN	Jumlah ASN yang memperoleh gaji dan tunjangan	26	Orang/bulan	2,020,804,452	2	160,062,420	15	1,333,717,470	17	1,493,779,890

Penyediaan Administrasi Pelaksanaan Tugas ASN	Jumlah Dokumen Hasil Penyediaan Administrasi Pelaksanaan Tugas ASN	1	Dok	5,000,000	0	0	1	2,378,000	1	2,378,000
Pelaksanaan Penatausahaan dan Pengujian/Verifikasi Keuangan SKPD	Jumlah Dokumen Penatausahaan dan Pengujian/Verifikasi Keuangan SKPD	12	Dok	23,000,000	1	0	7	13,916,000	8	13,916,000
Koordinasi dan Pelaksanaan Akuntansi SKPD	Jumlah Dokumen Koordinasi dan Pelaksanaan Akuntansi SKPD	12	Dok	20,090,000	1	600,000	7	12,394,000	8	12,994,000
Koordinasi dan Penyusunan Laporan Keuangan Akhir Tahun SKPD	Jumlah Laporan Keuangan Akhir Tahun SKPD dan Laporan Hasil Koordinasi Penyusunan Laporan Keuangan Akhir	1	Lap	8,660,000	0	0	1	7,250,000	1	7,250,000
Pengelolaan dan Penyiapan Bahan Tanggapan Pemeriksaan	Jumlah Dokumen Bahan Tanggapan Pemeriksaan dan Tindak Lanjut Pemeriksaan	1	Dok	16,998,000	0	0	1	3,622,000	1	3,622,000
Koordinasi dan Penyusunan Laporan Keuangan Bulanan/Triwulanan/Semesteran SKPD	Jumlah Laporan Keuangan Bulanan/Triwulanan/ Semesteran SKPD dan Laporan Koordinasi Penyusunan Laporan Keuangan Bulanan/Triwulanan/Semesteran SKPD	12	Lap	12,854,000	1	0	7	4,979,000	8	4,979,000

Keterangan : Form Pengukuran Kinerja diisi berdasarkan kesepakatan yang ditanda tangani pada perjanjian kinerja TA 2023

Benteng, 31 Agustus 2023

Kepala Sub Bagian Perencanaan dan Keuangan


SUHERTINA, ST

NIP. 197901022007012015

TA
2023

PENGUKURAN KINERJA SEPTEMBER

**FORM PENGUKURAN KINERJA KEPALA BAGIAN UMUM BULAN SEPTEMBER
SEKRETARIAT DPRD KABUPATEN KEPULAUAN SELAYAR TAHUN 2023**

Program/ Kegiatan	Indikator Kinerja	Capaian Kinerja dan Anggaran Bulan September TA 2023				Realisasi Kinerja dan Anggaran Periode Sebelumnya		Realisasi Capaian Kinerja dan Anggaran Bagian Umum Hingga Bulan September		
		Target		Realisasi		K	Rp	K	Rp	
		K	Satuan	Rp	K					Rp
1	2	3		4		5		6		
PROGRAM PENUNJANG URUSAN PEMERINTAHAN DAERAH KABUPATEN/KOTA	Persentase capaian Kinerja Sekretariat DPRD	100		16,672,152,317	6%	1,031,622,729	65%	2,199,637,236	72%	3,231,259,965
	Persentase capaian kinerja keuangan Sekretariat DPRD	100			5%	171,755,714	81%	251,542,949	86%	423,298,663
Perencanaan, Penganggaran, dan Evaluasi Kinerja Perangkat Daerah	Persentase keterpenuhan dokumen perencanaan dan laporan kinerja	100	%	174,343,000	29.76%	64,385,000	35%	62,501,000	65%	126,886,000
Penyusunan Dokumen Perencanaan Perangkat Daerah	Jumlah Dokumen Perencanaan Perangkat Daerah	5	Dok	47,244,000	0	8,967,000	4	27,890,000	4	36,857,000
Koordinasi dan Penyusunan Dokumen RKA-SKPD	Jumlah Dokumen RKA-SKPD dan Laporan Hasil Koordinasi Penyusunan Dokumen RKA-SKPD	1	Dok	11,000,000	0	1,670,000	0	7,176,000	0	8,846,000
Koordinasi dan Penyusunan Dokumen Perubahan RKA-SKPD	Jumlah Dokumen Perubahan RKA-SKPD dan Laporan Hasil Koordinasi Penyusunan Dokumen Perubahan RKA-SKPD	1	Dok	11,000,000	1	1,900,000	0	4,350,000	1	6,250,000
Koordinasi dan Penyusunan DPA-SKPD	Jumlah Dokumen DPA-SKPD dan Laporan Hasil Koordinasi Penyusunan Dokumen DPA-SKPD	1	Dok	8,000,000	0	0	0	5,970,000	0	5,970,000
Koordinasi dan Penyusunan Perubahan DPA-SKPD	Jumlah Dokumen Perubahan DPA-SKPD dan Laporan Hasil Koordinasi Penyusunan Dokumen Perubahan DPA-SKPD	1	Dok	8,000,000	1	1,375,000	0	3,900,000	1	5,275,000

Koordinasi dan Penyusunan Laporan Capaian Kinerja dan Ikhtisar Realisasi Kinerja SKPD	Jumlah Laporan Capaian Kinerja dan Ikhtisar Realisasi Kinerja SKPD dan Laporan Hasil Koordinasi Penyusunan Laporan Capaian Kinerja dan Ikhtisar Realisasi Kinerja SKPD	12 Lap	58,587,000	1	25,163,000	8	8,578,000	9	33,741,000
Evaluasi Kinerja Perangkat Daerah	Jumlah Laporan Evaluasi Kinerja Perangkat	1 Lap	30,512,000	0	25,310,000	1	4,637,000	1	29,947,000
Administrasi Keuangan Perangkat Daerah	Perentase keterpenuhan dokumen pelaporan keuangan	100 %	2,107,406,452	4.76%	171,755,714	81%	1,538,918,890	86%	1,710,674,604
Penyediaan Gaji dan Tunjangan ASN	Jumlah ASN yang memperoleh gaji dan tunjangan	26 Orang/bulan	2,020,804,452	2	162,889,714	17	1,493,779,890	19	1,656,669,604
Penyediaan Administrasi Pelaksanaan Tugas ASN	Jumlah Dokumen Hasil Penyediaan Administrasi Pelaksanaan Tugas ASN	1 Dok	5,000,000	0	315,000	1	2,378,000	1	2,693,000
Pelaksanaan Penatausahaan dan Pengujian/Verifikasi Keuangan SKPD	Jumlah Dokumen Penatausahaan dan Pengujian/Verifikasi Keuangan SKPD	12 Dok	23,000,000	1	2,235,000	8	13,916,000	9	16,151,000
Koordinasi dan Pelaksanaan Akuntansi SKPD	Jumlah Dokumen Koordinasi dan Pelaksanaan Akuntansi SKPD	12 Dok	20,090,000	1	3,216,000	8	12,994,000	9	16,210,000
Koordinasi dan Penyusunan Laporan Keuangan Akhir Tahun SKPD	Jumlah Laporan Keuangan Akhir Tahun SKPD dan Laporan Hasil Koordinasi Penyusunan Laporan Keuangan Akhir Tahun SKPD	1 Lap	8,660,000	0	0	1	7,250,000	1	7,250,000
Pengelolaan dan Penyiapan Bahan Tanggapan Pemeriksaan	Jumlah Dokumen Bahan Tanggapan Pemeriksaan dan Tindak Lanjut Pemeriksaan	1 Dok	16,998,000	0	0	1	3,622,000	1	3,622,000
Koordinasi dan Penyusunan Laporan Keuangan Bulanan/Triwulanan/Semesteran SKPD	Jumlah Laporan Keuangan Bulanan/Triwulanan/ Semesteran SKPD dan Laporan Koordinasi Penyusunan Laporan Keuangan Bulanan/Triwulanan/Semesteran SKPD	12 Lap	12,854,000	1	3,100,000	8	4,979,000	9	8,079,000
Administrasi Barang Milik Daerah pada Perangkat Daerah	Persentase keterpenuhan dokumen barang milik daerah	100 %	14,910,000	11.11%	0	72%	12,297,000	83%	12,297,000
Penyusunan Perencanaan Kebutuhan Barang Milik Daerah SKPD	Jumlah Rencana Kebutuhan Barang Milik Daerah SKPD	2 Dok	3,500,000	0	0	2	2,695,000	2	2,695,000

Rekonsiliasi dan Penyusunan Laporan Barang Milik Daerah pada SKPD	Jumlah Laporan Rekonsiliasi dan Penyusunan Laporan Barang Milik Daerah pada SKPD	12 Lap	6,410,000	3	0	6	5,634,000	9	5,634,000
Penatausahaan Barang Milik Daerah pada SKPD	Jumlah Laporan Penatausahaan Barang Milik Daerah pada SKPD	12 Lap	5,000,000	1	0	8	3,968,000	9	3,968,000
Administrasi Kepegawaian Perangkat Daerah	Peresentase keterpenuhan admnistrasi pegawai perangkat daerah	100 %	360,000,000	4.17%	7,535,981	73%	239,316,105	77%	246,852,086
Monitoring, Evaluasi, dan Penilaian Kinerja Pegawai	Jumlah Dokumen Monitoring, Evaluasi, dan Penilaian Kinerja Pegawai	12 Dok	10,000,000	1	0	8	1,275,000	9	1,275,000
Bimbingan Teknis Implementasi Peraturan Perundang-Undangan	Jumlah Orang yang Mengikuti Bimbingan Teknis Implementasi Peraturan Perundang-Undangan	29 Orang/bulan	350,000,000	0	7,535,981	23	238,041,105	23	245,577,086
Administrasi Umum Perangkat Daerah	Persentase keterpenuhan administrasi Umum	100 %	636,921,000	0.00%	2,170,000	78%	615,884,600	78%	618,054,600
Penyediaan Komponen Instalasi Listrik/Penerangan Bangunan Kantor	Jumlah Paket Komponen Instalasi Listrik/Penerangan Bangunan Kantor yang Disediakan	20 Paket	15,310,000	0	0	15	7,875,000	15	7,875,000
Penyediaan Barang Cetak dan Penggandaan	Jumlah Paket Barang Cetak dan Penggandaan yang Disediakan	40 Paket	34,000,000	0	0	32	33,872,000	32	33,872,000
Fasilitasi Kunjungan Tamu	Jumlah Laporan Fasilitasi Kunjungan Tamu	12 Lap	35,190,000	0	1,920,000	9	27,560,000	9	29,480,000
Penyelenggaraan Rapat Koordinasi dan Konsultasi SKPD	Jumlah Laporan Penyelenggaraan Rapat Koordinasi dan Konsultasi SKPD	36 Lap	552,421,000	0	250,000	30	546,577,600	30	546,827,600
Pengadaan Barang Milik Daerah Penunjang Urusan Pemerintah Daerah	persentase keterpenuhan sarana dan prasarana kerja	100 %	92,674,000	0.00%	0	69%	88,422,000	69%	88,422,000
Pengadaan Peralatan dan Mesin Lainnya	Jumlah Unit Peralatan dan Mesin Lainnya yang Disediakan	13 unit	92,674,000	0	0	9	88,422,000	9	88,422,000
Penyediaan Jasa Penunjang Urusan Pemerintahan Daerah	Persentase keterpenuhan jasa urusan pemerintahan	100 %	592,801,000	8.33%	7,589,950	67%	335,449,623	75%	343,039,573
Penyediaan Jasa Surat Menyurat	Jumlah Laporan Penyediaan Jasa Surat Menyurat	12 Lap	11,400,000	1	0	8	1,769,000	9	1,769,000

Penyediaan Jasa Komunikasi, Sumber Daya Air dan Listrik	Jumlah Laporan Penyediaan Jasa Komunikasi, Sumber Daya Air dan Listrik yang Disediakan	12	Lap	304,578,000	1	6,952,750	8	178,715,879	9	185,668,629
Penyediaan Jasa Pelayanan Umum Kantor	Jumlah Laporan Penyediaan Jasa Pelayanan Umum Kantor yang Disediakan	12	Lap	276,823,000	1	637,200	8	154,964,744	9	155,601,944
Pemeliharaan Barang Milik Daerah Penunjang Urusan Pemerintahan Daerah	Persentase barang milik daerah dalam kondisi baik	100	%	651,283,000	0.71%	14,305,000	79%	572,147,650	80%	586,452,650
Penyediaan Jasa Pemeliharaan, Biaya Pemeliharaan dan Pajak Kendaraan Perorangan Dinas atau Kendaraan Dinas Jabatan	Jumlah Kendaraan PerOrangan Dinas atau Kendaraan Dinas Jabatan yang Dipelihara dan dibayarkan Pajaknya	4	Unit	183,264,000	0	5,785,000	3	150,170,750	3	155,955,750
Penyediaan Jasa Pemeliharaan, Biaya Pemeliharaan, Pajak, dan Perizinan Kendaraan Dinas Operasional atau Lapangan	Jumlah Kendaraan Dinas Operasional atau Lapangan yang Dipelihara dan dibayarkan Pajak dan Perizinannya	37	Unit	82,022,000	0	6,430,000	27	46,039,000	27	52,469,000
Pemeliharaan Peralatan dan Mesin Lainnya	Jumlah Peralatan dan Mesin Lainnya yang Dipelihara	35	Unit	22,930,000	1	1,000,000	30	17,250,000	31	18,250,000
Pemeliharaan/Rehabilitasi Gedung Kantor dan Bangunan Lainnya	Jumlah Gedung Kantor dan Bangunan Lainnya yang Dipelihara/Direhabilitasi	6	Unit	363,067,000	0	1,090,000	5	358,687,900	5	359,777,900
Layanan Keuangan dan Kesejahteraan DPRD	Persentase keterpenuhan layanan keuangan dan kesejahteraan DPRD	100	%	12,006,820,865	4.17%	935,636,798	83%	7,234,098,614	87%	8,169,735,412
Penyelenggaraan Administrasi Keuangan DPRD	Jumlah Anggota DPRD yang Menerima Hak Keuangan DPRD	25	orang/ bulan	11,872,968,865	2	935,636,798	17	7,109,286,614	19	8,044,923,412
Penyediaan Pakaian Dinas dan Atribut DPRD	Jumlah Paket Pakaian Dinas dan Atribut DPRD yang Disediakan	100	Paket	133,852,000			100	124,812,000	100	124,812,000
Layanan Administrasi DPRD	Persentase keterpenuhan layanan administrasi DPRD	100	%	34,993,000	0.00%	0	0	11,375,000	31%	11,375,000
Fasilitasi Fraksi DPRD	Jumlah Laporan Hasil Fasilitasi Fraksi DPRD	12	Lap	16,983,000	0	0	0	0	0	0
Fasilitasi Rapat Koordinasi dan Konsultasi DPRD	Jumlah Laporan Hasil Fasilitasi Rapat Koordinasi dan Konsultasi DPRD	8	Lap	18,010,000	0	0	5	11,375,000	5	11,375,000

PROGRAM DUKUNGAN PELAKSANAAN TUGAS DAN FUNGSI DPRD	Perentase Program Kerja DPRD Tersusun dan terintegrasi Dokumen Rencana Tahunan (RKPD) dan dokumen penganggaran setwan					0%		0%	
	Rata rata persentase keterpenuhan layanan terhadap pelaksanaan tugas anggota DPRD dalam fungsi Pengawasan, penganggaran dan pembentukan perda	100	5,881,151,600	6%	177,430,820	74%	5,314,603,322	80%	5,492,034,142
Fasilitasi Tugas DPRD	Persentase keterpenuhan layanan terhadap tugas DPRD	100 %	4,849,399,100	7.68%	13,523,400	76%	4,821,462,292	84%	4,834,985,692
Koordinasi dan Konsultasi Pelaksanaan Tugas DPRD	Jumlah Dokumen Hasil Koordinasi dan Konsultasi Pelaksanaan Tugas DPRD	33 Dok	3,064,499,100	1	1,058,400	29	3,055,897,552	30	3,056,955,952
Fasilitasi Pelaksanaan Tugas Badan Musyawarah	Jumlah Dokumen Hasil Fasilitasi Pelaksanaan	10 Dok	127635000	2	12,465,000	6	111,787,000	8	124,252,000
Fasilitasi Tugas Pimpinan DPRD	Jumlah Dokumen Hasil Fasilitasi Tugas Pimpinan DPRD	50 Dok	1,657,265,000	0	0	40	1,653,777,740	40	1,653,777,740
Peningkatan Kapasitas DPRD	Persentase Keterpenuhan Layanan Peningkatan Kapasitas lembaga DPRD	100 %	1,031,752,500	5.13%	163,907,420	65%	493,141,030	71%	657,048,450
Pendalaman Tugas DPRD	Jumlah Dokumen Hasil Pendalaman Tugas DPRD	78 Dok	1,031,752,500	4	163,907,420	51	493,141,030	55	657,048,450

Benteng, 30 September 2023

Keterangan : Form Pengukuran Kinerja diisi berdasarkan kesepakatan yang ditanda tangani pada perjanjian kinerja TA 2023

Kepala Bagian Umum dan Keuangan

DIAN ADY LUHUR, S.H.M.H
NIP. 98601102010011008



**FORM PENGUKURAN KINERJA BAGIAN PERSIDANGAN DAN PERUNDANG-UNDANGAN BULAN SEPTEMBER
SEKRETARIAT DPRD KABUPATEN KEPULAUAN SELAYAR TAHUN 2023**

Program/ Kegiatan	Indikator Kinerja	Capaian Kinerja dan Anggaran Bulan September TA 2023				Realisasi Kinerja dan Anggaran Periode Sebelumnya		Realisasi Capaian Kinerja dan Anggaran Bagian Persidangan dan Perundang-Undangan Hingga Bulan September		
		Target		Realisasi		K	Rp.	K	Rp.	
		K	Satuan	K	Rp.					
1	2	3		4		5		6		
PROGRAM DUKUNGAN PELAKSANAAN TUGAS DAN FUNGSI DPRD	Perentase Program Kerja DPRD Tersusun dan terintegrasi Dokumen Rencana Tahunan (RKPD) dan dokumen penganggaran setwan									
	Rata rata persentase keterpenuhan layanan terhadap pelaksanaan tugas anggota DPRD dalam fungsi Pengawasan, penganggaran dan pembentukan perda	100		2,584,339,200	3%	92,970,000	72%	2,140,140,500	75%	2,306,301,500
Pembentukan Peraturan Daerah dan Peraturan DPRD	Cakupan layanan dalam pembahasan perda (%)	100	%	1,849,527,200	0.00%	38,470,000	77%	1,777,521,500	77%	1,815,991,500
Penyusunan dan Pembahasan Program Pembentukan Peraturan Daerah	Jumlah Dokumen Hasil Penyusunan dan Pembahasan Program Pembentukan Peraturan Daerah	5	Dok	154,961,000	0	38,470,000	4	110,036,200	4	148,506,200
Pembahasan Rancangan Peraturan Daerah	Jumlah Dokumen Hasil Pembahasan Rancangan Peraturan Daerah	30	Dok	1,694,566,200	0	0	22	1,667,485,300	22	1,667,485,300
Peningkatan Kapasitas DPRD	Persentase keterpenuhan layanan peningkatan kapasitas lembaga DPRD	100	%	734,812,000	6.11%	54,500,000	70%	435,810,000	76%	490,310,000
Publikasi dan Dokumentasi Dewan	Jumlah Dokumen Penyebarluasan Produk Hukum Daerah, Publikasi dan Dokumentasi Dewan	60	Dok	461,000,000	6	41,000,000	34	254,000,000	40	295,000,000
Penyediaan Kelompok Pakar dan Tim Ahli	Jumlah Orang dalam Kelompok Pakar dan Tim Ahli	21	Orang	93,812,000	0	0	18	90,010,000	18	90,010,000
Penyediaan Tenaga Ahli Fraksi	Jumlah Tenaga Ahli Fraksi	60	Orang	180,000,000	5	13,500,000	40	91,800,000	45	105,300,000

Keterangan : Form Pengukuran Kinerja diisi berdasarkan kesepakatan yang ditanda tangani pada perjanjian kinerja TA 2023

Benteng, 30 September 2023

Kepala Bagian Perisidangan dan Peundang-undangan

ANDI JALALUDDIN AMAR, SH

NIP.197109162006041022

**FORM PENGUKURAN KINERJA BAGIAN FASILITASI PENGAWASAN DAN PENGANGGARAN BULAN SEPTEMBER
SEKRETARIAT DPRD KABUPATEN KEPULAUAN SELAYAR TAHUN 2023**

Program/ Kegiatan	Indikator Kinerja	Capaian Kinerja dan Anggaran Bulan September TA 2023				Realisasi Kinerja dan Anggaran Periode Sebelumnya		Realisasi Capaian Kinerja dan Anggaran Bagian Fasilitasi Pengawasan dan Penganggaran Hingga Bulan September		
		Target		Realisasi						
1	2	3		4		5		6		
PROGRAM DUKUNGAN PELAKSANAAN TUGAS DAN FUNGSI DPRD	Perentase Program Kerja DPRD Tersusun dan terintegrasi Dokumen Rencana Tahunan (RKPD) dan dokumen penganggaran setwan									
	Rata rata persentase keterpenuhan layanan terhadap pelaksanaan tugas anggota DPRD dalam fungsi Pengawasan, penganggaran dan pembentukan perda	100	3,850,603,000	8%	1,004,738,100	71%	2,375,861,000	80%	3,380,599,100	
Pembahasan Kebijakan Anggaran	Persentase rapat pembahasan yang terselenggara terhadap rapat yang terjadwal	100	%	671,519,000	4.00%	187,522,600	84%	208,742,800	88%	396,265,400
Pembahasan KUA dan PPAS	Jumlah Dokumen Hasil Pembahasan KUA dan PPAS	10	Dok	37,000,000	0	7,180,000	10	27,050,000	10	34,230,000
Pembahasan Perubahan KUA dan Perubahan PPAS	Jumlah Dokumen Hasil Pembahasan Perubahan KUA dan Perubahan PPAS	10	Dok	37,000,000	0	7,306,000	10	13,000,000	10	20,306,000
Pembahasan APBD	Jumlah Dokumen Hasil Pembahasan APBD	11	Dok	201,400,000	0	0	10	131,492,800	10	131,492,800
Pembahasan APBD Perubahan	Jumlah Dokumen Hasil Pembahasan APBD Perubahan	11	Dok	201,400,000	0	165,024,600	11	0	11	165,024,600
Pembahasan Pertanggungjawaban APBD	Jumlah Dokumen Hasil Pembahasan Pertanggungjawaban APBD	10	Dok	194,719,000	2	8,012,000	3	37,200,000	5	45,212,000
Pengawasan Penyelenggaraan Pemerintahan	Rata rata Persentase rapat dan kunjungan kerja yang terselenggara terhadap rapat yang terjadwal	100	%	621,180,000	8.33%	33,857,500	53%	491,004,700	61%	524,862,200
Pengawasan Urusan Pemerintahan bidang Pemerintahan dan Hukum	Jumlah Laporan Hasil Pengawasan Urusan Pemerintahan Bidang Pemerintahan dan Hukum	15	Lap	123,500,000	1	1,934,000	9	117,717,000	10	119,651,000
Pengawasan Urusan Pemerintahan Bidang Infrastruktur	Jumlah Laporan Hasil Pengawasan Urusan Pemerintahan Bidang Infrastruktur	15	Lap	114,800,000	1	3,353,000	9	108,234,500	10	111,587,500
Pengawasan Urusan Pemerintahan Bidang Kesejahteraan Rakyat	Jumlah Laporan Pengawasan Urusan Pemerintahan Bidang Kesejahteraan Rakyat	15	Lap	125,200,000	3	19,369,500	5	44,040,000	8	63,409,500
Pengawasan Urusan Pemerintahan Bidang Perekonomian	Jumlah Laporan Hasil Pengawasan Urusan Pemerintahan Bidang Perekonomian	15	Lap	78,700,000	1	5,305,000	7	71,780,600	8	77,085,600
Pengawasan Urusan Pemerintahan Bidang Sumber Daya Alam	Jumlah Laporan Hasil Pengawasan Urusan Pemerintahan Bidang Sumber Daya Alam	15	Lap	79,200,000	1	1,925,000	6	71,367,800	7	73,292,800
Pengawasan Tindak Lanjut Hasil Pemeriksaan Laporan Keuangan oleh Badan Pemeriksa Keuangan	Jumlah Dokumen Hasil Pengawasan Tindak Lanjut Hasil Pemeriksaan Laporan Keuangan oleh Badan Pemeriksa Keuangan	5	Dok	85,000,000	0	0	4	67,366,800	4	67,366,800
Pengawasan Penggunaan Anggaran	Jumlah Dokumen Hasil Pengawasan Penggunaan Anggaran	5	Dok	2,680,000	0	0	2	755,000	2	755,000

Pembahasan Laporan Keterangan Pertanggungjawaban Kepala Daerah	Jumlah Rekomendasi Hasil Pembahasan Laporan Keterangan Pertanggungjawaban Kepala Daerah	5	Dok	12,100,000	1	1,971,000	3	9,743,000	4	11,714,000
Penyerapan dan Penghimpunan Aspirasi Masyarakat	cakupan layanan dalam penyerapan dan penghimpunan aspirasi masyarakat (%)	100	%	2,486,909,000	21.33%	781,693,000	69%	1,633,141,500	90%	2,414,834,500
Kunjungan Kerja dalam Daerah	Jumlah Laporan Hasil Kunjungan Kerja DPRD	75	Lap	341,909,000	7	68,961,000	53	203,141,500	60	272,102,500
Pelaksanaan Reses	Jumah Dokumen Hasil Pelaksanaan Reses	75	Dok	2,145,000,000	25	712,732,000	50	1,430,000,000	75	2,142,732,000
Pelaksanaan dan Pengawasan Kode Etik DPRD	Cakupan layanan dalam pelaksanaan dan pengawasan kode etik	100	%	70,995,000	0%	1,665,000	80%	42,972,000	80%	44,637,000
Pengawasan Kode Etik DPRD	Jumlah Laporan Hasil Pengawasan Kode Etik DPRD	5	Lap	70,995,000	0	1,665,000	4	42,972,000	4	44,637,000

Keterangan : Form Pengukuran Kinerja diisi berdasarkan kesepakatan yang ditanda tangani pada perjanjian kinerja TA 2023

Benteng, 30 September 2023

Kepala Bagian
Fasilitasi
Pengawasan dan
Pengggaran

MOHAMMAD BASIR, SH
NIP. 19661012 200502 1 003

**FORM PENGUKURAN KINERJA KASUBAG UMUM, KEPEGAWAIAN DAN HUKUM BULAN SEPTEMBER
SEKRETARIAT DPRD KABUPATEN KEPULAUAN SELAYAR TAHUN 2023**

Program/ Kegiatan	Indikator Kinerja	Capaian Kinerja dan Anggaran Bulan September TA 2023				Realisasi Kinerja dan Anggaran Periode Sebelumnya		Realisasi Capaian Kinerja dan Anggaran Sub Bagian Umum, Kepegawaian, dan Hukum Bulan Hingga Bulan September		
		Target		Realisasi		K	Rp	K	Rp	
		K	Satuan	Rp.	K					Rp
1	2	3		4		5		6		
Administrasi Barang Milik Daerah pada Perangkat Daerah	Persentase keterpenuhan dokumen barang milik daerah	100	%	14,910,000	11.11%	0	72%	12,297,000	83%	12,297,000
Penyusunan Perencanaan Kebutuhan Barang Milik Daerah SKPD	Jumlah Rencana Kebutuhan Barang Milik Daerah SKPD	2	Dok	3,500,000	0	0	2	2,695,000	2	2,695,000
Rekonsiliasi dan Penyusunan Laporan Barang Milik Daerah pada SKPD	Jumlah Laporan Rekonsiliasi dan Penyusunan Laporan Barang Milik Daerah pada SKPD	12	Lap	6,410,000	3	0	6	5,634,000	9	5,634,000
Penatausahaan Barang Milik Daerah pada SKPD	Jumlah Laporan Penatausahaan Barang Milik Daerah pada SKPD	12	Lap	5,000,000	1	0	8	3,968,000	9	3,968,000
Administrasi Kepegawaian Perangkat Daerah	Peresentase keterpenuhan administrasi pegawai perangkat daerah	100	%	360,000,000	4.17%	7,535,981	73%	239,316,105	77%	246,852,086
Monitoring, Evaluasi, dan Penilaian Kinerja Pegawai	Jumlah Dokumen Monitoring, Evaluasi, dan Penilaian Kinerja Pegawai	12	Dok	10,000,000	1	0	8	1,275,000	9	1,275,000
Bimbingan Teknis Implementasi Peraturan Perundang-Undangan	Jumlah Orang yang Mengikuti Bimbingan Teknis Implementasi Peraturan Perundang-Undangan	29	Orang	350,000,000	0	7,535,981	23	238,041,105	23	245,577,086
Administrasi Umum Perangkat Daerah	Persentase keterpenuhan administrasi Umum	100	%	636,921,000	0.00%	2,170,000	78%	615,884,600	78%	618,054,600
Penyediaan Komponen Instalasi Listrik/Penerangan Bangunan Kantor	Jumlah Paket Komponen Instalasi Listrik/Penerangan Bangunan Kantor yang Disediakan	20	Paket	15,310,000	0	0	15	7,875,000	15	7,875,000
Penyediaan Barang Cetak dan Penggandaan	Jumlah Paket Barang Cetak dan Penggandaan yang Disediakan	40	Paket	34,000,000	0	0	32	33,872,000	32	33,872,000

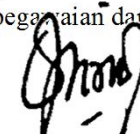
Fasilitasi Kunjungan Tamu	Jumlah Laporan Fasilitasi Kunjungan Tamu	12	Lap	35,190,000	0	1,920,000	9	27,560,000	9	29,480,000
Penyelenggaraan Rapat Koordinasi dan Konsultasi SKPD	Jumlah Laporan Penyelenggaraan Rapat Koordinasi dan Konsultasi SKPD	36	Lap	552,421,000	0	250,000	30	546,577,600	30	546,827,600
Pengadaan Barang Milik Daerah Penunjang Urusan Pemerintah	Persentase Keterpenuhan Sarana dan Prasarana Kerja	100	%	92,674,000	0.00%	0	69%	88,422,000	69%	88,422,000
Pengadaan Peralatan dan Mesin Lainnya	Jumlah Unit Peralatan dan Mesin Lainnya yang Disediakan	13	Unit	92,674,000	0	0	9	88,422,000	9	88,422,000
Penyediaan Jasa Penunjang Urusan Pemerintahan Daerah	Persentase keterpenuhan jasa urusan pemerintahan	100	%	592,801,000	8.33%	7,589,950	67%	335,449,623	75%	343,039,573
Penyediaan Jasa Surat Menyurat	Jumlah Laporan Penyediaan Jasa Surat Menyurat	12	Lap	11,400,000	1	0	8	1,769,000	9	1,769,000
Penyediaan Jasa Komunikasi, Sumber Daya Air dan Listrik	Jumlah Laporan Penyediaan Jasa Komunikasi, Sumber Daya Air dan Listrik yang Disediakan	12	Lap	304,578,000	1	6,952,750	8	178,715,879	9	185,668,629
Penyediaan Jasa Pelayanan Umum Kantor	Jumlah Laporan Penyediaan Jasa Pelayanan Umum Kantor yang Disediakan	12	Lap	276,823,000	1	637,200	8	154,964,744	9	155,601,944
Pemeliharaan Barang Milik Daerah Penunjang Urusan Pemerintahan Daerah	Persentase barang milik daerah dalam kondisi baik	100	%	651,283,000	0.71%	14,305,000	79%	572,147,650	80%	586,452,650
Penyediaan Jasa Pemeliharaan, Biaya Pemeliharaan dan Pajak Kendaraan Perorangan Dinas atau Kendaraan Dinas Jabatan	Jumlah Kendaraan PerOrangan Dinas atau Kendaraan Dinas Jabatan yang Dipelihara dan dibayarkan Pajaknya	4	Unit	183,264,000	0	5,785,000	3	150,170,750	3	155,955,750
Penyediaan Jasa Pemeliharaan, Biaya Pemeliharaan, Pajak, dan Perizinan Kendaraan Dinas	Jumlah Kendaraan Dinas Operasional atau Lapangan yang Dipelihara dan dibayarkan Pajak dan Perizinannya	37	Unit	82,022,000	0	6,430,000	27	46,039,000	27	52,469,000
Pemeliharaan Peralatan dan Mesin Lainnya	Jumlah Peralatan dan Mesin Lainnya yang Dipelihara	35	Unit	22,930,000	1	1,000,000	30	17,250,000	31	18,250,000
Pemeliharaan/Rehabilitasi Gedung Kantor dan Bangunan Lainnya	Jumlah Gedung Kantor dan Bangunan Lainnya yang Dipelihara/Direhabilitasi	6	Unit	363,067,000	0	1,090,000	5	358,687,900	5	359,777,900
Layanan Keuangan dan Kesejahteraan DPRD	Persentase keterpenuhan layanan keuangan dan kesejahteraan DPRD	100	%	12,006,820,865	4.17%	935,636,798	83%	7,234,098,614	87%	8,169,735,412
Penyelenggaraan Administrasi Keuangan DPRD	Jumlah Anggota DPRD yang Menerima Hak Keuangan DPRD	25	orang/ bulan	11,872,968,865	2	935,636,798	17	7,109,286,614	19	8,044,923,412
Penyediaan Pakaian Dinas dan Atribut DPRD	Jumlah Paket Pakaian Dinas dan Atribut DPRD yang Disediakan	100	Paket	133,852,000			100	124,812,000	100	124,812,000

Layanan Administrasi DPRD	Persentase keterpenuhan layanan administrasi DPRD	100 %	34,993,000	0.00%	0	31%	11,375,000	31%	11,375,000
Fasilitasi Fraksi DPRD	Jumlah Laporan Hasil Fasilitasi Fraksi DPRD	12 Lap	16,983,000	0	0	0	0	0	0
Fasilitasi Rapat Koordinasi dan Konsultasi DPRD	Jumlah Laporan Hasil Fasilitasi Rapat Koordinasi	8 Lap	18,010,000	0	0	5	11,375,000	5	11,375,000
Fasilitasi Tugas DPRD	Persentase keterpenuhan layanan terhadap tugas DPRD	100 %	4,849,399,100	7.68%	13,523,400	76%	4,821,462,292	84%	4,834,985,692
Koordinasi dan Konsultasi Pelaksanaan Tugas DPRD	Jumlah Dokumen Hasil Koordinasi dan Konsultasi Pelaksanaan Tugas DPRD	33 Dok	3,064,499,100	1	1,058,400	29	3,055,897,552	30	3,056,955,952
Fasilitasi Pelaksanaan Tugas Badan Musyawarah	Jumlah Dokumen Hasil Fasilitasi Pelaksanaan Tugas Badan Musyawarah	10 Dok	127635000	2	12,465,000	6	111,787,000	8	124,252,000
Fasilitasi Tugas Pimpinan DPRD	Jumlah Dokumen Hasil Fasilitasi Tugas Pimpinan DPRD	50 Dok	1,657,265,000	0	0	40	1,653,777,740	40	1,653,777,740
Fasilitasi Tugas DPRD	Persentase keterpenuhan layanan terhadap tugas DPRD	100 %	1,031,752,500	5.13%	163,907,420	65%	493,141,030	71%	657,048,450
Pendalaman Tugas DPRD	Jumlah Dokumen Hasil Pendalaman Tugas DPRD	78 Dok	1031752500	4	163,907,420	51	493,141,030	55	657,048,450

Benteng, 30 September 2023

Keterangan : Form Pengukuran Kinerja diisi berdasarkan kesepakatan yang ditanda tangani pada perjanjian kinerja TA 2023

Kepala Sub Umum,
Kepegawaian dan Hukum



Hj. RISMALA DEWI, SE
NIP. 197605292014072002

**FORM PENGUKURAN KINERJA SUB. BAGIAN PROGRAM DAN KEUANGAN BULAN SEPTEMBER
SEKRETARIAT DPRD KABUPATEN KEPULAUAN SELAYAR TAHUN 2023**

Program/ Kegiatan	Indikator Kinerja	Capaian Kinerja dan Anggaran Bulan September TA 2023				Realisasi Kinerja dan Anggaran Periode Sebelumnya		Realisasi Capaian Kinerja dan Anggaran Sub Bagian Program dan Keuangan Hingga Bulan September		
		Target		Realisasi		K	Rp	K	Rp	
		K	Satuan	Rp	K					Rp
1	2	3		4		5		6		
Perencanaan, Penganggaran, dan Evaluasi Kinerja Perangkat Daerah	Persentase keterpenuhan dokumen perencanaan dan laporan kinerja	100 %	174,343,000	29.76%	64,385,000	35%	62,501,000	65%	126,886,000	
Penyusunan Dokumen Perencanaan Perangkat Daerah	Jumlah Dokumen Perencanaan Perangkat Daerah	5	Dok	47,244,000	0.00	8,967,000	4	27,890,000	4	36,857,000
Koordinasi dan Penyusunan Dokumen RKA-SKPD	Jumlah Dokumen RKA-SKPD dan Laporan Hasil Koordinasi Penyusunan Dokumen RKA-SKPD	1	Dok	11,000,000	0	1,670,000	0	7,176,000	0	8,846,000
Koordinasi dan Penyusunan Dokumen Perubahan RKA-SKPD	Jumlah Dokumen Perubahan RKA-SKPD dan Laporan Hasil Koordinasi Penyusunan Dokumen Perubahan RKA-SKPD	1	Dok	11,000,000	1	1,900,000	0	4,350,000	1	6,250,000
Koordinasi dan Penyusunan DPA-SKPD	Jumlah Dokumen DPA-SKPD dan Laporan Hasil Koordinasi Penyusunan Dokumen DPA-SKPD	1	Dok	8,000,000	0	0	0	5,970,000	0	5,970,000
Koordinasi dan Penyusunan Perubahan DPA-SKPD	Jumlah Dokumen Perubahan DPA-SKPD dan Laporan Hasil Koordinasi Penyusunan Dokumen Perubahan DPA-SKPD	1	Dok	8,000,000	1	1,375,000	0	3,900,000	1	5,275,000
Koordinasi dan Penyusunan Laporan Capaian Kinerja dan Ikhtisar Realisasi Kinerja SKPD	Jumlah Laporan Capaian Kinerja dan Ikhtisar Realisasi Kinerja SKPD dan Laporan Hasil Koordinasi Penyusunan Laporan Capaian Kinerja dan Ikhtisar Realisasi Kinerja SKPD	12	Lap	58,587,000	1	25,163,000	8	8,578,000	9	33,741,000

Evaluasi Kinerja Perangkat Daerah	Jumlah Laporan Evaluasi Kinerja Perangkat Daerah	1 Lap	30,512,000	0	25,310,000	1	4,637,000	1	29,947,000
Administrasi Keuangan Perangkat Daerah	Perentase keterpenuhan dokumen pelaporan keuangan	100 %	2,107,406,452	4.76%	171,755,714	81%	1,538,918,890	86%	1,710,674,604
Penyediaan Gaji dan Tunjangan ASN	Jumlah ASN yang memperoleh gaji dan tunjangan	26 Orang/bulan	2,020,804,452	2	162,889,714	17	1,493,779,890	19	1,656,669,604
Penyediaan Administrasi Pelaksanaan Tugas ASN	Jumlah Dokumen Hasil Penyediaan Administrasi Pelaksanaan Tugas ASN	1 Dok	5,000,000	0	315,000	1	2,378,000	1	2,693,000
Pelaksanaan Penatausahaan dan Pengujian/Verifikasi Keuangan SKPD	Jumlah Dokumen Penatausahaan dan Pengujian/Verifikasi Keuangan SKPD	12 Dok	23,000,000	1	2,235,000	8	13,916,000	9	16,151,000
Koordinasi dan Pelaksanaan Akuntansi SKPD	Jumlah Dokumen Koordinasi dan Pelaksanaan Akuntansi SKPD	12 Dok	20,090,000	1	3,216,000	8	12,994,000	9	16,210,000
Koordinasi dan Penyusunan Laporan Keuangan Akhir Tahun SKPD	Jumlah Laporan Keuangan Akhir Tahun SKPD dan Laporan Hasil Koordinasi Penyusunan Laporan Keuangan Akhir	1 Lap	8,660,000	0	0	1	7,250,000	1	7,250,000
Pengelolaan dan Penyiapan Bahan Tanggapan Pemeriksaan	Jumlah Dokumen Bahan Tanggapan Pemeriksaan dan Tindak Lanjut Pemeriksaan	1 Dok	16,998,000	0	0	1	3,622,000	1	3,622,000
Koordinasi dan Penyusunan Laporan Keuangan Bulanan/Triwulanan/Semesteran SKPD	Jumlah Laporan Keuangan Bulanan/Triwulanan/ Semesteran SKPD dan Laporan Koordinasi Penyusunan Laporan Keuangan Bulanan/Triwulanan/Semesteran SKPD	12 Lap	12,854,000	1	3,100,000	8	4,979,000	9	8,079,000

Keterangan : Form Pengukuran Kinerja diisi berdasarkan kesepakatan yang ditanda tangani pada perjanjian kinerja TA 2023

Benteng, 30 September 2023

Kepala Sub Bagian Perencanaan dan Keuangan



SUHERTINA, ST

NIP. 197901022007012015

TA
2023

PENGUKURAN KINERJA OKTOBER

**FORM PENGUKURAN KINERJA KEPALA BAGIAN UMUM BULAN Oktober
SEKRETARIAT DPRD KABUPATEN KEPULAUAN SELAYAR TAHUN 2023**

Program/ Kegiatan	Indikator Kinerja	Capaian Kinerja dan Anggaran Bulan Oktober TA 2023				Realisasi Kinerja dan Anggaran Periode Sebelumnya		Realisasi Capaian Kinerja dan Anggaran Bagian Umum Hingga Bulan Oktober		
		Target		Realisasi		K	Rp	K	Rp	
		K	Satuan	Rp	K					Rp
1	2	3		4		5		6		
PROGRAM PENUNJANG URUSAN PEMERINTAHAN DAERAH KABUPATEN/KOTA	Persentase capaian Kinerja Sekretariat DPRD	100		16,520,149,951	9%	1,303,615,966	68%	2,199,637,236	77%	3,503,253,202
	Persentase capaian kinerja keuangan Sekretariat DPRD	100			5%	163,857,373	86%	251,542,949	90%	415,400,322
Perencanaan, Penganggaran, dan Evaluasi Kinerja Perangkat Daerah	Persentase keterpenuhan dokumen perencanaan dan laporan kinerja	100	%	196,463,000	1.19%	0	65%	126,886,000	66%	126,886,000
Penyusunan Dokumen Perencanaan Perangkat Daerah	Jumlah Dokumen Perencanaan Perangkat Daerah	5	Dok	79,364,000	0		4	36,857,000	4	36,857,000
Koordinasi dan Penyusunan Dokumen RKA-SKPD	Jumlah Dokumen RKA-SKPD dan Laporan Hasil Koordinasi Penyusunan Dokumen RKA-SKPD	1	Dok	11,000,000	0		0	8,846,000	0	8,846,000
Koordinasi dan Penyusunan Dokumen Perubahan RKA-SKPD	Jumlah Dokumen Perubahan RKA-SKPD dan Laporan Hasil Koordinasi Penyusunan Dokumen Perubahan RKA-SKPD	1	Dok	11,000,000	0		1	6,250,000	1	6,250,000
Koordinasi dan Penyusunan DPA-SKPD	Jumlah Dokumen DPA-SKPD dan Laporan Hasil Koordinasi Penyusunan Dokumen DPA-SKPD	1	Dok	8,000,000	0		0	5,970,000	0	5,970,000
Koordinasi dan Penyusunan Perubahan DPA-SKPD	Jumlah Dokumen Perubahan DPA-SKPD dan Laporan Hasil Koordinasi Penyusunan Dokumen Perubahan DPA-SKPD	1	Dok	8,000,000	0		1	5,275,000	1	5,275,000
Koordinasi dan Penyusunan Laporan Capaian Kinerja dan Ikhtisar Realisasi Kinerja SKPD	Jumlah Laporan Capaian Kinerja dan Ikhtisar Realisasi Kinerja SKPD dan Laporan Hasil Koordinasi Penyusunan Laporan Capaian Kinerja dan Ikhtisar Realisasi Kinerja SKPD	12	Lap	48,587,000	1		9	33,741,000	10	33,741,000

Evaluasi Kinerja Perangkat Daerah	Jumlah Laporan Evaluasi Kinerja Perangkat Daerah	1 Lap	30,512,000	0		1	29,947,000	1	29,947,000
Administrasi Keuangan Perangkat Daerah	Perentase keterpenuhan dokumen pelaporan keuangan	100 %	2,319,366,586	4.76%	163,857,373	86%	1,710,674,604	90%	1,874,531,977
Penyediaan Gaji dan Tunjangan ASN	Jumlah ASN yang memperoleh gaji dan tunjangan	26 Orang/bulan	2,212,764,586	2	163,686,373	19	1,656,669,604	22	1,820,355,977
Penyediaan Administrasi Pelaksanaan Tugas ASN	Jumlah Dokumen Hasil Penyediaan Administrasi Pelaksanaan Tugas ASN	1 Dok	5,000,000	0	0	1	2,693,000	1	2,693,000
Pelaksanaan Penatausahaan dan Pengujian/Verifikasi Keuangan SKPD	Jumlah Dokumen Penatausahaan dan Pengujian/Verifikasi Keuangan SKPD	12 Dok	28,000,000	1	0	9	16,151,000	10	16,151,000
Koordinasi dan Pelaksanaan Akuntansi SKPD	Jumlah Dokumen Koordinasi dan Pelaksanaan Akuntansi SKPD	12 Dok	25,090,000	1	171,000	9	16,210,000	10	16,381,000
Koordinasi dan Penyusunan Laporan Keuangan Akhir Tahun SKPD	Jumlah Laporan Keuangan Akhir Tahun SKPD dan Laporan Hasil Koordinasi Penyusunan Laporan Keuangan Akhir Tahun SKPD	1 Lap	8,660,000	0	0	1	7,250,000	1	7,250,000
Pengelolaan dan Penyiapan Bahan Tanggapan Pemeriksaan	Jumlah Dokumen Bahan Tanggapan Pemeriksaan dan Tindak Lanjut Pemeriksaan	1 Dok	16,998,000	0	0	1	3,622,000	1	3,622,000
Koordinasi dan Penyusunan Laporan Keuangan Bulanan/Triwulanan/Se mesteran SKPD	Jumlah Laporan Keuangan Bulanan/Triwulanan/ Semesteran SKPD dan Laporan Koordinasi Penyusunan Laporan Keuangan Bulanan/Triwulanan/Semesteran SKPD	12 Lap	22,854,000	1	0	9	8,079,000	10	8,079,000
Administrasi Barang Milik Daerah pada Perangkat Daerah	Persentase keterpenuhan dokumen barang milik daerah	100 %	15,910,000	2.78%	0	83%	12,297,000	86%	12,297,000
Penyusunan Perencanaan Kebutuhan Barang Milik Daerah SKPD	Jumlah Rencana Kebutuhan Barang Milik Daerah SKPD	2 Dok	3,500,000	0	0	2	2,695,000	2	2,695,000
Rekonsiliasi dan Penyusunan Laporan Barang Milik Daerah pada SKPD	Jumlah Laporan Rekonsiliasi dan Penyusunan Laporan Barang Milik Daerah pada SKPD	12 Lap	6,410,000	0	0	9	5,634,000	9	5,634,000
Penatausahaan Barang Milik Daerah pada SKPD	Jumlah Laporan Penatausahaan Barang Milik Daerah pada SKPD	12 Lap	6,000,000	1	0	9	3,968,000	10	3,968,000
Administrasi Kepegawaian Perangkat Daerah	Peresentase keterpenuhan administrasi pegawai perangkat daerah	100 %	421,000,000	5.89%	43,475,200	77%	246,852,086	83%	290,327,286
Monitoring, Evaluasi, dan Penilaian Kinerja Pegawai	Jumlah Dokumen Monitoring, Evaluasi, dan Penilaian Kinerja Pegawai	12 Dok	10,000,000	1	2,898,000	9	1,275,000	10	4,173,000

Bimbingan Teknis Implementasi Peraturan Perundang-Undangan	Jumlah Orang yang Mengikuti Bimbingan Teknis Implementasi Peraturan Perundang-Undangan	29 Orang/bulan	411,000,000	1	40,577,200	23	245,577,086	24	286,154,286
Administrasi Umum Perangkat Daerah	Persentase keterpenuhan administrasi Umum	100 %	1,018,719,000	3.10%	105,270,686	52%	618,054,600	55%	723,325,286
Penyediaan Komponen Instalasi Listrik/Penerangan Bangunan Kantor	Jumlah Paket Komponen Instalasi Listrik/Penerangan Bangunan Kantor yang Disediakan	20 Paket	15,310,000	1	0	15	7,875,000	16	7,875,000
Penyediaan Peralatan Rumah Tangga	Jumlah Paket Peralatan Rumah Tangga yang Disediakan	2 Paket	171,372,000	0	0	0	0	0	0
Penyediaan Bahan Logistik Kantor	Jumlah Paket Bahan Logistik Kantor yang Disediakan	200 Paket	55,040,000	0	0	0	0	0	0
Penyediaan Barang Cetak dan Penggandaan	Jumlah Paket Barang Cetak dan Penggandaan yang Disediakan	40 Paket	49,484,000	1	4,260,000	32	33,872,000	33	38,132,000
Fasilitasi Kunjungan Tamu	Jumlah Laporan Fasilitasi Kunjungan Tamu	12 Lap	46,180,000	1	0	9	29,480,000	10	29,480,000
Penyelenggaraan Rapat Koordinasi dan Konsultasi SKPD	Jumlah Laporan Penyelenggaraan Rapat Koordinasi dan Konsultasi SKPD	36 Lap	681,333,000	1	101,010,686	30	546,827,600	31	647,838,286
Pengadaan Barang Milik Daerah Penunjang Urusan Pemerintah Daerah	persentase keterpenuhan sarana dan prasarana kerja	100 %	113,678,000	30.77%	21,004,000	69%	88,422,000	100%	109,426,000
Pengadaan Peralatan dan Mesin Lainnya	Jumlah Unit Peralatan dan Mesin Lainnya yang Disediakan	13 unit	113,678,000	4	21,004,000	9	88,422,000	13	109,426,000
Penyediaan Jasa Penunjang Urusan Pemerintahan Daerah	Persentase keterpenuhan jasa urusan pemerintahan	100 %	653,418,000	8.33%	93,706,094	75%	343,039,573	83%	436,745,667
Penyediaan Jasa Surat Menyurat	Jumlah Laporan Penyediaan Jasa Surat Menyurat	12 Lap	11,132,000	1	0	9	1,769,000	10	1,769,000
Penyediaan Jasa Komunikasi, Sumber Daya Air dan Listrik	Jumlah Laporan Penyediaan Jasa Komunikasi, Sumber Daya Air dan Listrik yang Disediakan	12 Lap	284,463,000	1	31,768,894	9	185,668,629	10	217,437,523
Penyediaan Jasa Pelayanan Umum Kantor	Jumlah Laporan Penyediaan Jasa Pelayanan Umum Kantor yang Disediakan	12 Lap	357,823,000	1	61,937,200	9	155,601,944	10	217,539,144
Pemeliharaan Barang Milik Daerah Penunjang Urusan Pemerintahan Daerah	Persentase barang milik daerah dalam kondisi baik	100 %	925,257,000	1.35%	113,048,000	80%	586,452,650	81%	699,500,650

Penyediaan Jasa Pemeliharaan, Biaya Pemeliharaan dan Pajak Kendaraan Perorangan Dinas atau Kendaraan Dinas Jabatan	Jumlah Kendaraan PerOrangan Dinas atau Kendaraan Dinas Jabatan yang Dipelihara dan dibayarkan Pajaknya	4 Unit	183,264,000	0	0	3	155,955,750	3	155,955,750
Penyediaan Jasa Pemeliharaan, Biaya Pemeliharaan, Pajak, dan Perizinan Kendaraan Dinas Operasional atau Lapangan	Jumlah Kendaraan Dinas Operasional atau Lapangan yang Dipelihara dan dibayarkan Pajak dan Perizinannya	37 Unit	121,152,000	2	33,170,000	27	52,469,000	29	85,639,000
Pemeliharaan Peralatan dan Mesin Lainnya	Jumlah Peralatan dan Mesin Lainnya yang Dipelihara	35 Unit	31,940,000	0	1,800,000	31	18,250,000	31	20,050,000
Pemeliharaan/Rehabilitasi Gedung Kantor dan Bangunan Lainnya	Jumlah Gedung Kantor dan Bangunan Lainnya yang Dipelihara/Direhabilitasi	6 Unit	588,901,000	0	78,078,000	5	359,777,900	5	437,855,900
Layanan Keuangan dan Kesejahteraan DPRD	Persentase keterpenuhan layanan keuangan dan kesejahteraan DPRD	100 %	10,557,828,365	4.17%	751,850,986	87%	8,169,735,412	92%	8,921,586,398
Penyelenggaraan Administrasi Keuangan DPRD	Jumlah Anggota DPRD yang Menerima Hak Keuangan DPRD	25 orang/bulan	10,405,976,365	2	751,850,986	19	8,044,923,412	21	8,796,774,398
Penyediaan Pakaian Dinas dan Atribut DPRD	Jumlah Paket Pakaian Dinas dan Atribut DPRD yang Disediakan	100 Paket	151,852,000	0	0	100	124,812,000	100	124,812,000
Layanan Administrasi DPRD	Persentase keterpenuhan layanan administrasi DPRD	100 %	298,510,000	20.83%	175,261,000	20.83%	11,375,000	42%	186,636,000
Penyelenggaraan Administrasi Keanggotaan DPRD	Jumlah Dokumen Hasil Penyelenggaraan Administrasi Keanggotaan DPRD	12 Dok	35,500,000	0	0	0	0	0	0
Fasilitasi Rapat Koordinasi dan Konsultasi DPRD	Jumlah Laporan Hasil Fasilitasi Rapat Koordinasi dan Konsultasi DPRD	8 Lap	23,010,000	0	0	5	11,375,000	5	11,375,000
Penyediaan Kebutuhan Rumah Tangga DPRD	Jumlah Paket Kebutuhan Rumah Tangga DPRD yang Disediakan	8 Paket	240,000,000	5	175,261,000	0	0	5	175,261,000
PROGRAM DUKUNGAN PELAKSANAAN TUGAS DAN FUNGSI DPRD	Perentase Program Kerja DPRD Tersusun dan terintegrasi Dokumen Rencana Tahunan (RKPD) dan dokumen penganggaran setwan					0%		0%	
	Rata rata persentase keterpenuhan layanan terhadap pelaksanaan tugas anggota DPRD dalam fungsi Pengawasan, penganggaran dan pembentukan perda	100	6,820,901,100	6%	177,430,820	80%	5,492,034,142	87%	6,400,591,608
Fasilitasi Tugas DPRD	Persentase keterpenuhan layanan terhadap tugas DPRD	100 %	6,011,951,100	8.69%	789,960,066	84%	4,834,985,692	92%	5,624,945,758

Koordinasi dan Konsultasi Pelaksanaan Tugas DPRD	Jumlah Dokumen Hasil Koordinasi dan Konsultasi Pelaksanaan Tugas DPRD	33 Dok	3,641,394,100	2	473,135,000	30	3,056,955,952	32	3,530,090,952
Fasilitasi Pelaksanaan Tugas Badan Musyawarah	Jumlah Dokumen Hasil Fasilitasi Pelaksanaan Tugas Badan Musyawarah	10 Dok	137635000	1	1,920,000	8	124,252,000	9	126,172,000
Fasilitasi Tugas Pimpinan DPRD	Jumlah Dokumen Hasil Fasilitasi Tugas Pimpinan DPRD	50 Dok	2,232,922,000	5	314,905,066	40	1,653,777,740	45	1,968,682,806
Peningkatan Kapasitas DPRD	Persentase Keterpenuhan Layanan Peningkatan Kapasitas lembaga DPRD	100 %	808,950,000	29.49%	118,597,400	71%	657,048,450	100%	775,645,850
Pendalaman Tugas DPRD	Jumlah Dokumen Hasil Pendalaman Tugas DPRD	78 Dok	808,950,000	23	118,597,400	55	657,048,450	78	775,645,850

Keterangan : Form Pengukuran Kinerja diisi berdasarkan kesepakatan yang ditanda tangani pada perjanjian kinerja TA 2023

Benteng, 31 Oktober 2023
Kepala Bagian Umum dan Keuangan

DIAN ADY LUHUR, S.H.M.H
NIP. 19860110 201001 1 008

**FORM PENGUKURAN KINERJA BAGIAN PERSIDANGAN DAN PERUNDANG-UNDANGAN BULAN OKTOBER
SEKRETARIAT DPRD KABUPATEN KEPULAUAN SELAYAR TAHUN 2023**

Program/ Kegiatan	Indikator Kinerja	Capaian Kinerja dan Anggaran Bulan Oktober TA 2023				Realisasi Kinerja dan Anggaran Periode Sebelumnya		Realisasi Capaian Kinerja dan Anggaran Bagian Persidangan dan Perundang-Undangan Hingga Bulan Oktober		
		Target		Realisasi		K	Rp.	K	Rp.	
		K	Satuan	K	Rp.					
1	2	3		4		5		6		
PROGRAM DUKUNGAN PELAKSANAAN TUGAS DAN FUNGSI DPRD	Perentase Program Kerja DPRD Tersusun dan terintegrasi Dokumen Rencana Tahunan (RKPD) dan dokumen penganggaran setwan									
	Rata rata persentase keterpenuhan layanan terhadap pelaksanaan tugas anggota DPRD dalam fungsi Pengawasan, penganggaran dan pembentukan perda	100		2,584,339,200	4%	834,557,400	72%	2,140,140,500	75%	3,140,858,900
Pembentukan Peraturan Daerah dan Peraturan DPRD	Cakupan layanan dalam pembahasan perda (%)	100	%	1,849,527,200	0.00%	791,557,400	77%	1,815,991,500	77%	2,607,548,900
Penyusunan dan Pembahasan Program Pembentukan Peraturan Daerah	Jumlah Dokumen Hasil Penyusunan dan Pembahasan Program Pembentukan Peraturan Daerah	5	Dok	154,961,000	0	0	4	148,506,200	4	148,506,200
Pembahasan Rancangan Peraturan Daerah	Jumlah Dokumen Hasil Pembahasan Rancangan Peraturan Daerah	30	Dok	1,694,566,200	0	791,557,400	22	1,667,485,300	22	2,459,042,700
Peningkatan Kapasitas DPRD	Persentase keterpenuhan layanan peningkatan kapasitas lembaga DPRD	100	%	734,812,000	7.14%	43,000,000	76%	490,310,000	83%	533,310,000
Publikasi dan Dokumentasi Dewan	Jumlah Dokumen Penyebarluasan Produk Hukum Daerah, Publikasi dan Dokumentasi Dewan	60	Dok	461,000,000	5	3,000,000	40	295,000,000	45	298,000,000
Penyediaan Kelompok Pakar dan Tim Ahli	Jumlah Orang dalam Kelompok Pakar dan Tim Ahli	21	Orang	93,812,000	1	26,500,000	18	90,010,000	19	116,510,000
Penyediaan Tenaga Ahli Fraksi	Jumlah Tenaga Ahli Fraksi	60	Orang	180,000,000	5	13,500,000	45	105,300,000	50	118,800,000

Keterangan : Form Pengukuran Kinerja diisi berdasarkan kesepakatan yang ditanda tangani pada perjanjian kinerja TA 2023

Benteng, 31 Oktober 2023

Kepala Bagian Perisidangan dan Peundang-undangan

ANDI JALALUDDIN AMAR, SH

NIP.197109162006041022

**FORM PENGUKURAN KINERJA BAGIAN FASILITASI PENGAWASAN DAN PENGANGGARAN BULAN OKTOBER
SEKRETARIAT DPRD KABUPATEN KEPULAUAN SELAYAR TAHUN 2023**

Program/ Kegiatan	Indikator Kinerja	Capaian Kinerja dan Anggaran Bulan Oktober TA 2023				Realisasi Kinerja dan Anggaran Periode Sebelumnya	Realisasi Capaian Kinerja dan Anggaran Bagian Fasilitasi Pengawasan dan Penganggaran Hingga Bulan Oktober			
		Target		Realisasi						
1	2	3		4		5		6		
PROGRAM DUKUNGAN PELAKSANAAN TUGAS DAN FUNGSI DPRD	Perentase Program Kerja DPRD Tersusun dan terintegrasi Dokumen Rencana Tahunan (RKPD) dan dokumen penganggaran setwan									
	Rata rata persentase keterpenuhan layanan terhadap pelaksanaan tugas anggota DPRD dalam fungsi Pengawasan, penganggaran dan pembentukan perda	100	3,850,603,000	5%	105,687,500	80%	3,380,599,100	84%	3,486,286,600	
Pembahasan Kebijakan Anggaran	Persentase rapat pembahasan yang terselenggarakan terhadap rapat yang terjadwal	100	671,519,000	0.00%	10,184,000	88%	396,265,400	88%	406,449,400	
Pembahasan KUA dan PPAS	Jumlah Dokumen Hasil Pembahasan KUA dan PPAS	10	Dok	37,000,000	0	0	10	34,230,000	10	34,230,000
Pembahasan Perubahan KUA dan Perubahan PPAS	Jumlah Dokumen Hasil Pembahasan Perubahan KUA dan Perubahan PPAS	10	Dok	37,000,000	0	0	10	20,306,000	10	20,306,000
Pembahasan APBD	Jumlah Dokumen Hasil Pembahasan APBD	11	Dok	201,400,000	0	0	10	131,492,800	10	131,492,800
Pembahasan APBD Perubahan	Jumlah Dokumen Hasil Pembahasan APBD Perubahan	11	Dok	201,400,000	0	10,184,000	11	165,024,600	11	175,208,600
Pembahasan Pertanggungjawaban APBD	Jumlah Dokumen Hasil Pembahasan Pertanggungjawaban APBD	10	Dok	194,719,000	0	0	5	45,212,000	5	45,212,000
Pengawasan Penyelenggaraan Pemerintahan	Rata rata Persentase rapat dan kunjungan kerja yang terselenggarakan terhadap rapat yang terjadwal	100	%	621,180,000	8.33%	77,800,500	61%	524,862,200	69%	602,662,700
Pengawasan Urusan Pemerintahan bidang Pemerintahan dan Hukum	Jumlah Laporan Hasil Pengawasan Urusan Pemerintahan Bidang Pemerintahan dan Hukum	15	Lap	123,500,000	2	47,292,500	10	119,651,000	12	166,943,500
Pengawasan Urusan Pemerintahan Bidang Infrastruktur	Jumlah Laporan Hasil Pengawasan Urusan Pemerintahan Bidang Infrastruktur	15	Lap	114,800,000	1	15,242,000	10	111,587,500	11	126,829,500
Pengawasan Urusan Pemerintahan Bidang Kesejahteraan Rakyat	Jumlah Laporan Pengawasan Urusan Pemerintahan Bidang Kesejahteraan Rakyat	15	Lap	125,200,000	0	15,266,000	8	63,409,500	8	78,675,500
Pengawasan Urusan Pemerintahan Bidang Perekonomian	Jumlah Laporan Hasil Pengawasan Urusan Pemerintahan Bidang Perekonomian	15	Lap	78,700,000	4	0	8	77,085,600	12	77,085,600
Pengawasan Urusan Pemerintahan Bidang Sumber Daya Alam	Jumlah Laporan Hasil Pengawasan Urusan Pemerintahan Bidang Sumber Daya Alam	15	Lap	79,200,000	3	0	7	73,292,800	10	73,292,800
Pengawasan Tindak Lanjut Hasil Pemeriksaan Laporan Keuangan oleh Badan Pemeriksa Keuangan	Jumlah Dokumen Hasil Pengawasan Tindak Lanjut Hasil Pemeriksaan Laporan Keuangan oleh Badan Pemeriksa Keuangan	5	Dok	85,000,000	0	0	4	67,366,800	4	67,366,800
Pengawasan Penggunaan Anggaran	Jumlah Dokumen Hasil Pengawasan Penggunaan Anggaran	5	Dok	2,680,000	0	0	2	755,000	2	755,000

Pembahasan Laporan Keterangan Pertanggungjawaban Kepala Daerah	Jumlah Rekomendasi Hasil Pembahasan Laporan Keterangan Pertanggungjawaban Kepala Daerah	5	Dok	12,100,000	0	0	4	11,714,000	4	11,714,000
Penyerapan dan Penghimpunan Aspirasi Masyarakat	cakupan layanan dalam penyerapan dan penghimpunan aspirasi masyarakat (%)	100	%	2,486,909,000	10.00%	17,703,000	90%	2,414,834,500	100%	2,432,537,500
Kunjungan Kerja dalam Daerah	Jumlah Laporan Hasil Kunjungan Kerja DPRD	75	Lap	341,909,000	15	15,435,000	60	272,102,500	75	287,537,500
Pelaksanaan Reses	Jumah Dokumen Hasil Pelaksanaan Reses	75	Dok	2,145,000,000	0	2,268,000	75	2,142,732,000	75	2,145,000,000
Pelaksanaan dan Pengawasan Kode Etik DPRD	Cakupan layanan dalam pelaksanaan dan pengawasan kode etik	100	%	70,995,000	0%	0	80%	44,637,000	80%	44,637,000
Pengawasan Kode Etik DPRD	Jumlah Laporan Hasil Pengawasan Kode Etik DPRD	5	Lap	70,995,000	0	0	4	44,637,000	4	44,637,000

Keterangan : Form Pengukuran Kinerja diisi berdasarkan kesepakatan yang ditanda tangani pada perjanjian kinerja TA 2023

Benteng, 31 Oktober 2023

Kepala Bagian
Fasilitasi
Pengawasan dan
Penganggaran

MOHAMMAD BASIR, SH
NIP. 19661012 200502 1 003

**FORM PENGUKURAN KINERJA KASUBAG UMUM, KEPEGAWAIAN DAN HUKUM BULAN OKTOBER
SEKRETARIAT DPRD KABUPATEN KEPULAUAN SELAYAR TAHUN 2023**

Program/ Kegiatan	Indikator Kinerja	Capaian Kinerja dan Anggaran Bulan Oktober TA 2023				Realisasi Kinerja dan Anggaran Periode Sebelumnya		Realisasi Capaian Kinerja dan Anggaran Sub Bagian Umum, Kepegawaian, dan Hukum Bulan Hingga Bulan Oktober		
		Target		Realisasi		K	Rp	K	Rp	
		K	Satuan	Rp.	K					Rp
3	4	6		7		11				
Administrasi Barang Milik Daerah pada Perangkat Daerah	Persentase keterpenuhan dokumen barang milik daerah	100	%	15,910,000	2.78%	0	83%	12,297,000	86%	12,297,000
Penyusunan Perencanaan Kebutuhan Barang Milik Daerah SKPD	Jumlah Rencana Kebutuhan Barang Milik Daerah SKPD	2	Dok	3,500,000	0	0	2	2,695,000	2	2,695,000
Rekonsiliasi dan Penyusunan Laporan Barang Milik Daerah pada SKPD	Jumlah Laporan Rekonsiliasi dan Penyusunan Laporan Barang Milik Daerah pada SKPD	12	Lap	6,410,000	0	0	9	5,634,000	9	5,634,000
Penatausahaan Barang Milik Daerah pada SKPD	Jumlah Laporan Penatausahaan Barang Milik Daerah pada SKPD	12	Lap	6,000,000	1	0	9	3,968,000	10	3,968,000
Administrasi Kepegawaian Perangkat Daerah	Persentase keterpenuhan administrasi pegawai perangkat daerah	100	%	421,000,000	5.89%	43,475,200	77%	246,852,086	83%	290,327,286
Monitoring, Evaluasi, dan Penilaian Kinerja Pegawai	Jumlah Dokumen Monitoring, Evaluasi, dan Penilaian Kinerja Pegawai	12	Dok	10,000,000	1	2,898,000	9	1,275,000	10	4,173,000
Bimbingan Teknis Implementasi Peraturan Perundang-Undangan	Jumlah Orang yang Mengikuti Bimbingan Teknis Implementasi Peraturan Perundang-Undangan	29	Orang	411,000,000	1	40,577,200	23	245,577,086	24	286,154,286
Administrasi Umum Perangkat Daerah	Persentase keterpenuhan administrasi Umum	100	%	1,018,719,000	3.10%	105,270,686	52%	618,054,600	55%	723,325,286
Penyediaan Komponen Instalasi Listrik/Penerangan Bangunan Kantor	Jumlah Paket Komponen Instalasi Listrik/Penerangan Bangunan Kantor yang Disediakan	20	Paket	15,310,000	1	0	15	7,875,000	16	7,875,000
Penyediaan Peralatan Rumah Tangga	Jumlah Paket Peralatan Rumah Tangga yang Disediakan	2	Paket	171,372,000	0	0	0	0	0	0
Penyediaan Bahan Logistik Kantor	Jumlah Paket Bahan Logistik Kantor yang Disediakan	200	Paket	55,040,000	0	0	0	0	0	0
Penyediaan Barang Cetak dan Penggandaan	Jumlah Paket Barang Cetak dan Penggandaan yang Disediakan	40	Paket	49,484,000	1	4,260,000	32	33,872,000	33	38,132,000
Fasilitasi Kunjungan Tamu	Jumlah Laporan Fasilitasi Kunjungan Tamu	12	Lap	46,180,000	1	0	9	29,480,000	10	29,480,000

Penyelenggaraan Rapat Koordinasi dan Konsultasi SKPD	Jumlah Laporan Penyelenggaraan Rapat Koordinasi dan Konsultasi SKPD	36 Lap	681,333,000	1	101,010,686	30	546,827,600	31	647,838,286
Pengadaan Barang Milik Daerah Penunjang Urusan Pemerintah Daerah	Persentase Keterpenuhan Sarana dan Prasarana Kerja	100 %	113,678,000	30.77%	21,004,000	69%	88,422,000	100%	109,426,000
Pengadaan Peralatan dan Mesin Lainnya	Jumlah Unit Peralatan dan Mesin Lainnya yang Disediakan	13 Unit	113,678,000	4	21,004,000	9	88,422,000	13	109,426,000
Penyediaan Jasa Penunjang Urusan Pemerintahan Daerah	Persentase keterpenuhan jasa urusan pemerintahan	100 %	653,418,000	8.33%	93,706,094	75%	343,039,573	83%	436,745,667
Penyediaan Jasa Surat Menyurat	Jumlah Laporan Penyediaan Jasa Surat Menyurat	12 Lap	11,132,000	1	0	9	1,769,000	10	1,769,000
Penyediaan Jasa Komunikasi, Sumber Daya Air dan Listrik	Jumlah Laporan Penyediaan Jasa Komunikasi, Sumber Daya Air dan Listrik yang Disediakan	12 Lap	284,463,000	1	31,768,894	9	185,668,629	10	217,437,523
Penyediaan Jasa Pelayanan Umum Kantor	Jumlah Laporan Penyediaan Jasa Pelayanan Umum Kantor yang Disediakan	12 Lap	357,823,000	1	61,937,200	9	155,601,944	10	217,539,144
Pemeliharaan Barang Milik Daerah Penunjang Urusan Pemerintahan Daerah	Persentase barang milik daerah dalam kondisi baik	100 %	925,257,000	1.35%	113,048,000	80%	586,452,650	81%	699,500,650
Penyediaan Jasa Pemeliharaan, Biaya Pemeliharaan dan Pajak Kendaraan Perorangan Dinas atau Kendaraan Dinas Jabatan	Jumlah Kendaraan PerOrangan Dinas atau Kendaraan Dinas Jabatan yang Dipelihara dan dibayarkan Pajaknya	4 Unit	183,264,000	0	0	3	155,955,750	3	155,955,750
Penyediaan Jasa Pemeliharaan, Biaya Pemeliharaan, Pajak, dan Perizinan Kendaraan Dinas Operasional atau Lapangan	Jumlah Kendaraan Dinas Operasional atau Lapangan yang Dipelihara dan dibayarkan Pajak dan Perizinannya	37 Unit	121,152,000	2	33,170,000	27	52,469,000	29	85,639,000
Pemeliharaan Peralatan dan Mesin Lainnya	Jumlah Peralatan dan Mesin Lainnya yang Dipelihara	35 Unit	31,940,000	0	1,800,000	31	18,250,000	31	20,050,000
Pemeliharaan/Rehabilitasi Gedung Kantor dan Bangunan Lainnya	Jumlah Gedung Kantor dan Bangunan Lainnya yang Dipelihara/Direhabilitasi	6 Unit	588,901,000	0	78,078,000	5	359,777,900	5	437,855,900
Layanan Keuangan dan Kesejahteraan DPRD	Persentase keterpenuhan layanan keuangan dan kesejahteraan DPRD	100 %	10,557,828,365	4.17%	751,850,986	87%	8,169,735,412	92%	8,921,586,398
Penyelenggaraan Administrasi Keuangan DPRD	Jumlah Anggota DPRD yang Menerima Hak Keuangan DPRD	25 orang/bulan	10,405,976,365	2	751,850,986	19	8,044,923,412	21	8,796,774,398
Penyediaan Pakaian Dinas dan Atribut DPRD	Jumlah Paket Pakaian Dinas dan Atribut DPRD yang Disediakan	100 Paket	151,852,000	0	0	100	124,812,000	100	124,812,000
Layanan Administrasi DPRD	Persentase keterpenuhan layanan administrasi DPRD	100 %	298,510,000	20.83%	175,261,000	21%	11,375,000	42%	186,636,000

Penyelenggaraan Administrasi Keanggotaan DPRD	Jumlah Dokumen Hasil Penyelenggaraan Penyelenggaraan Administrasi Keanggotaan DPRD	12 Dok	35,500,000	0	0	0	0	0	0
Fasilitasi Rapat Koordinasi dan Konsultasi DPRD	Jumlah Laporan Hasil Fasilitasi Rapat Koordinasi dan Konsultasi DPRD	8 Lap	23,010,000	0	0	5	11,375,000	5	11,375,000
Penyediaan Kebutuhan Rumah Tangga DPRD	Jumlah Paket Kebutuhan Rumah Tangga DPRD yang Disediakan	8 Paket	240,000,000	5	175,261,000	0	0	5	175,261,000
Fasilitasi Tugas DPRD	Persentase keterpenuhan layanan terhadap tugas DPRD	100 %	6,011,951,100	8.69%	789,960,066	84%	4,834,985,692	92%	5,624,945,758
Koordinasi dan Konsultasi Pelaksanaan Tugas DPRD	Jumlah Dokumen Hasil Koordinasi dan Konsultasi Pelaksanaan Tugas DPRD	33 Dok	3,641,394,100	2	473,135,000	30	3,056,955,952	32	3,530,090,952
Fasilitasi Pelaksanaan Tugas Badan Musyawarah	Jumlah Dokumen Hasil Fasilitasi Pelaksanaan Tugas Badan Musyawarah	10 Dok	137,635,000	1	1,920,000	8	124,252,000	9	126,172,000
Fasilitasi Tugas Pimpinan DPRD	Jumlah Dokumen Hasil Fasilitasi Tugas Pimpinan DPRD	50 Dok	2,232,922,000	5	314,905,066	40	1,653,777,740	45	1,968,682,806
Peningkatan Kapasitas DPRD	Persentase Keterpenuhan Layanan Peningkatan Kapasitas lembaga DPRD	100 %	808,950,000	29.49%	118,597,400	71%	657,048,450	100%	775,645,850
Pendalaman Tugas DPRD	Jumlah Dokumen Hasil Pendalaman Tugas DPRD	78 Dok	808,950,000	23	118,597,400	55	657,048,450	78	775,645,850

Benteng, 31 Oktober 2023

Keterangan : Form Pengukuran Kinerja diisi berdasarkan kesepakatan yang ditanda tangani pada perjanjian kinerja TA 2023

Kepala Sub Umum,
Kepegawaian dan Hukum

Hj. RISMALA DEWI, S
NIP. 197605292014072002

**FORM PENGUKURAN KINERJA SUB. BAGIAN PROGRAM DAN KEUANGAN BULAN OKTOBER
SEKRETARIAT DPRD KABUPATEN KEPULAUAN SELAYAR TAHUN 2023**


Program/ Kegiatan	Indikator Kinerja	Capaian Kinerja dan Anggaran Bulan Oktober TA 2023				Realisasi Kinerja dan Anggaran Periode Sebelumnya		Realisasi Capaian Kinerja dan Anggaran Sub Bagian Program dan Keuangan Hingga Bulan Oktober		
		Target		Realisasi						
		K	Satuan	Rp	K	Rp	K	Rp	K	Rp
1	2	3		4		5		6		
Perencanaan, Penganggaran, dan Evaluasi Kinerja Perangkat Daerah	Persentase keterpenuhan dokumen perencanaan dan laporan kinerja	100 %		196,463,000	1.19%	0	65%	126,886,000	66%	126,886,000
Penyusunan Dokumen Perencanaan Perangkat Daerah	Jumlah Dokumen Perencanaan Perangkat Daerah	5	Dok	79,364,000	0.00		4	36,857,000	4	36,857,000
Koordinasi dan Penyusunan Dokumen RKA-SKPD	Jumlah Dokumen RKA-SKPD dan Laporan Hasil Koordinasi Penyusunan Dokumen RKA-SKPD	1	Dok	11,000,000	0		0	8,846,000	0	8,846,000
Koordinasi dan Penyusunan Dokumen Perubahan RKA-SKPD	Jumlah Dokumen Perubahan RKA-SKPD dan Laporan Hasil Koordinasi Penyusunan Dokumen Perubahan RKA-SKPD	1	Dok	11,000,000	0		1	6,250,000	1	6,250,000
Koordinasi dan Penyusunan DPA-SKPD	Jumlah Dokumen DPA-SKPD dan Laporan Hasil Koordinasi Penyusunan Dokumen DPA-SKPD	1	Dok	8,000,000	0		0	5,970,000	0	5,970,000
Koordinasi dan Penyusunan Perubahan DPA-SKPD	Jumlah Dokumen Perubahan DPA-SKPD dan Laporan Hasil Koordinasi Penyusunan Dokumen Perubahan DPA-SKPD	1	Dok	8,000,000	0		1	5,275,000	1	5,275,000
Koordinasi dan Penyusunan Laporan Capaian Kinerja dan Ikhtisar Realisasi Kinerja SKPD	Jumlah Laporan Capaian Kinerja dan Ikhtisar Realisasi Kinerja SKPD dan Laporan Hasil Koordinasi Penyusunan Laporan Capaian Kinerja dan Ikhtisar Realisasi Kinerja SKPD	12	Lap	48,587,000	1		9	33,741,000	10	33,741,000
Evaluasi Kinerja Perangkat Daerah	Jumlah Laporan Evaluasi Kinerja Perangkat Daerah	1	Lap	30,512,000	0		1	29,947,000	1	29,947,000

Administrasi Keuangan Perangkat Daerah	Perentase keterpenuhan dokumen pelaporan keuangan	100 %	2,319,366,586	4.76%	163,857,373	86%	1,710,674,604	90%	1,874,531,977
Penyediaan Gaji dan Tunjangan ASN	Jumlah ASN yang memperoleh gaji dan tunjangan	26 Orang/bulan	2,212,764,586	2	163,686,373	19	1,656,669,604	22	1,820,355,977
Penyediaan Administrasi Pelaksanaan Tugas ASN	Jumlah Dokumen Hasil Penyediaan Administrasi Pelaksanaan Tugas ASN	1 Dok	5,000,000	0	0	1	2,693,000	1	2,693,000
Pelaksanaan Penatausahaan dan Pengujian/Verifikasi Keuangan SKPD	Jumlah Dokumen Penatausahaan dan Pengujian/Verifikasi Keuangan SKPD	12 Dok	28,000,000	1	0	9	16,151,000	10	16,151,000
Koordinasi dan Pelaksanaan Akuntansi SKPD	Jumlah Dokumen Koordinasi dan Pelaksanaan Akuntansi SKPD	12 Dok	25,090,000	1	171,000	9	16,210,000	10	16,381,000
Koordinasi dan Penyusunan Laporan Keuangan Akhir Tahun SKPD	Jumlah Laporan Keuangan Akhir Tahun SKPD dan Laporan Hasil Koordinasi Penyusunan Laporan Keuangan Akhir	1 Lap	8,660,000	0	0	1	7,250,000	1	7,250,000
Pengelolaan dan Penyiapan Bahan Tanggapan Pemeriksaan	Jumlah Dokumen Bahan Tanggapan Pemeriksaan dan Tindak Lanjut Pemeriksaan	1 Dok	16,998,000	0	0	1	3,622,000	1	3,622,000
Koordinasi dan Penyusunan Laporan Keuangan Bulanan/Triwulanan/Semesteran SKPD	Jumlah Laporan Keuangan Bulanan/Triwulanan/ Semesteran SKPD dan Laporan Koordinasi Penyusunan Laporan Keuangan Bulanan/Triwulanan/Semesteran SKPD	12 Lap	22,854,000	1	0	9	8,079,000	10	8,079,000

Keterangan : Form Pengukuran Kinerja diisi berdasarkan kesepakatan yang ditanda tangani pada perjanjian kinerja TA 2023

Benteng, 31 Oktober 2023

Kepala Sub
Bagian
Perencanaan dan



SUHERTINA, ST

NIP. 197901022007012015

TA
2023

PENGUKURAN KINERJA NOVEMBER

**FORM PENGUKURAN KINERJA KEPALA BAGIAN UMUM BULAN NOVEMBER
SEKRETARIAT DPRD KABUPATEN KEPULAUAN SELAYAR TAHUN 2023**

Program/ Kegiatan	Indikator Kinerja	Capaian Kinerja dan Anggaran Bulan November TA 2023				Realisasi Kinerja dan Anggaran Periode Sebelumnya		Realisasi Capaian Kinerja dan Anggaran Bagian Umum Hingga Bulan November		
		Target		Realisasi		K	Rp	K	Rp	
		K	Satuan	Rp	K					Rp
1	2	3		4		5		6		
PROGRAM PENUNJANG URUSAN PEMERINTAHAN DAERAH KABUPATEN/KOTA	Persentase capaian Kinerja Sekretariat DPRD	100		16,520,149,951	11%	1,082,638,599	77%	2,199,637,236	88%	3,282,275,835
	Persentase capaian kinerja keuangan Sekretariat DPRD	100			5%	171,806,040	90%	251,542,949	95%	423,348,989
Perencanaan, Penganggaran, dan Evaluasi Kinerja Perangkat Daerah	Persentase keterpenuhan dokumen perencanaan dan laporan kinerja	100	%	196,463,000	4.05%	28,434,000	66%	126,886,000	70%	155,320,000
Penyusunan Dokumen Perencanaan Perangkat Daerah	Jumlah Dokumen Perencanaan Perangkat Daerah	5	Dok	79,364,000	1	20,272,000	4	36,857,000	5	57,129,000
Koordinasi dan Penyusunan Dokumen RKA-SKPD	Jumlah Dokumen RKA-SKPD dan Laporan Hasil Koordinasi Penyusunan Dokumen RKA-SKPD	1	Dok	11,000,000	0	1,787,000	0	8,846,000	0	10,633,000
Koordinasi dan Penyusunan Dokumen Perubahan RKA-SKPD	Jumlah Dokumen Perubahan RKA-SKPD dan Laporan Hasil Koordinasi Penyusunan Dokumen Perubahan RKA-SKPD	1	Dok	11,000,000	0	2,062,000	1	6,250,000	1	8,312,000
Koordinasi dan Penyusunan DPA-SKPD	Jumlah Dokumen DPA-SKPD dan Laporan Hasil Koordinasi Penyusunan Dokumen DPA-SKPD	1	Dok	8,000,000	0	0	0	5,970,000	0	5,970,000
Koordinasi dan Penyusunan Perubahan DPA-SKPD	Jumlah Dokumen Perubahan DPA-SKPD dan Laporan Hasil Koordinasi Penyusunan Dokumen Perubahan DPA-SKPD	1	Dok	8,000,000	0	0	1	5,275,000	1	5,275,000
Koordinasi dan Penyusunan Laporan Capaian Kinerja dan Ikhtisar Realisasi Kinerja SKPD	Jumlah Laporan Capaian Kinerja dan Ikhtisar Realisasi Kinerja SKPD dan Laporan Hasil Koordinasi Penyusunan Laporan Capaian Kinerja dan Ikhtisar Realisasi Kinerja SKPD	12	Lap	48,587,000	1	4,313,000	10	33,741,000	11	38,054,000

Evaluasi Kinerja Perangkat Daerah	Jumlah Laporan Evaluasi Kinerja Perangkat Daerah	1 Lap	30,512,000	0	0	1	29,947,000	1	29,947,000
Administrasi Keuangan Perangkat Daerah	Perentase keterpenuhan dokumen pelaporan keuangan	100 %	2,319,366,586	4.76%	171,806,040	90%	1,874,531,977	95%	2,046,338,017
Penyediaan Gaji dan Tunjangan ASN	Jumlah ASN yang memperoleh gaji dan tunjangan	26 Orang/bulan	2,212,764,586	2	163,873,040	22	1,820,355,977	24	1,984,229,017
Penyediaan Administrasi Pelaksanaan Tugas ASN	Jumlah Dokumen Hasil Penyediaan Administrasi Pelaksanaan Tugas ASN	1 Dok	5,000,000	0	683,000	1	2,693,000	1	3,376,000
Pelaksanaan Penatausahaan dan Pengujian/Verifikasi Keuangan SKPD	Jumlah Dokumen Penatausahaan dan Pengujian/Verifikasi Keuangan SKPD	12 Dok	28,000,000	1	3,485,000	10	16,151,000	11	19,636,000
Koordinasi dan Pelaksanaan Akuntansi SKPD	Jumlah Dokumen Koordinasi dan Pelaksanaan Akuntansi SKPD	12 Dok	25,090,000	1	2,390,000	10	16,381,000	11	18,771,000
Koordinasi dan Penyusunan Laporan Keuangan Akhir Tahun SKPD	Jumlah Laporan Keuangan Akhir Tahun SKPD dan Laporan Hasil Koordinasi Penyusunan Laporan Keuangan Akhir Tahun SKPD	1 Lap	8,660,000	0	0	1	7,250,000	1	7,250,000
Pengelolaan dan Penyiapan Bahan Tanggapan Pemeriksaan	Jumlah Dokumen Bahan Tanggapan Pemeriksaan dan Tindak Lanjut Pemeriksaan	1 Dok	16,998,000	0	0	1	3,622,000	1	3,622,000
Koordinasi dan Penyusunan Laporan Keuangan Bulanan/Triwulanan/Se mesteran SKPD	Jumlah Laporan Keuangan Bulanan/ Triwulanan/ Semesteran SKPD dan Laporan Koordinasi Penyusunan Laporan Keuangan Bulanan/Triwulanan/Semesteran SKPD	12 Lap	22,854,000	1	1,375,000	10	8,079,000	11	9,454,000
Administrasi Barang Milik Daerah pada Perangkat Daerah	Persentase keterpenuhan dokumen barang milik daerah	100 %	15,910,000	2.78%	0	86%	12,297,000	89%	12,297,000
Penyusunan Perencanaan Kebutuhan Barang Milik Daerah SKPD	Jumlah Rencana Kebutuhan Barang Milik Daerah SKPD	2 Dok	3,500,000	0	0	2	2,695,000	2	2,695,000
Rekonsiliasi dan Penyusunan Laporan Barang Milik Daerah pada SKPD	Jumlah Laporan Rekonsiliasi dan Penyusunan Laporan Barang Milik Daerah pada SKPD	12 Lap	6,410,000	0	0	9	5,634,000	9	5,634,000
Penatausahaan Barang Milik Daerah pada SKPD	Jumlah Laporan Penatausahaan Barang Milik Daerah pada SKPD	12 Lap	6,000,000	1	0	10	3,968,000	11	3,968,000
Administrasi Kepegawaian Perangkat Daerah	Peresentase keterpenuhan administrasi pegawai perangkat daerah	100 %	421,000,000	4.17%	23,699,000	83%	290,327,286	87%	314,026,286
Monitoring, Evaluasi, dan Penilaian Kinerja Pegawai	Jumlah Dokumen Monitoring, Evaluasi, dan Penilaian Kinerja Pegawai	12 Dok	10,000,000	1	1,592,000	10	4,173,000	11	5,765,000

Bimbingan Teknis Implementasi Peraturan Perundang-Undangan	Jumlah Orang yang Mengikuti Bimbingan Teknis Implementasi Peraturan Perundang-Undangan	29 Orang/bulan	411,000,000	0	22,107,000	24	286,154,286	24	308,261,286
Administrasi Umum Perangkat Daerah	Persentase keterpenuhan admnistrasi Umum	100 %	1,018,719,000	36%	105,752,000	55%	723,325,286	91%	829,077,286
Penyediaan Komponen Instalasi Listrik/Penerangan Bangunan Kantor	Jumlah Paket Komponen Instalasi Listrik/Penerangan Bangunan Kantor yang Disediakan	20 Paket	15,310,000	0	0	16	7,875,000	16	7,875,000
Penyediaan Peralatan Rumah Tangga	Jumlah Paket Peralatan Rumah Tangga yang Disediakan	2 Paket	171,372,000	2	20,247,000	0	0	2	20,247,000
Penyediaan Bahan Logistik Kantor	Jumlah Paket Bahan Logistik Kantor yang Disediakan	200 Paket	55,040,000	200	55,040,000	0	0	200	55,040,000
Penyediaan Barang Cetak dan Penggandaan	Jumlah Paket Barang Cetak dan Penggandaan yang Disediakan	40 Paket	49,484,000	2	5,832,000	33	38,132,000	35	43,964,000
Fasilitasi Kunjungan Tamu	Jumlah Laporan Fasilitasi Kunjungan Tamu	12 Lap	46,180,000	1	0	10	29,480,000	11	29,480,000
Penyelenggaraan Rapat Koordinasi dan Konsultasi SKPD	Jumlah Laporan Penyelenggaraan Rapat Koordinasi dan Konsultasi SKPD	36 Lap	681,333,000	1	24,633,000	31	647,838,286	32	672,471,286
Pengadaan Barang Milik Daerah Penunjang Urusan Pemerintah Daerah	persentase keterpenuhan sarana dan prasarana kerja	100 %	113,678,000	0.00%	0	100%	109,426,000	100%	109,426,000
Pengadaan Peralatan dan Mesin Lainnya	Jumlah Unit Peralatan dan Mesin Lainnya yang Disediakan	13 unit	113,678,000	0	0	13	109,426,000	13	109,426,000
Penyediaan Jasa Penunjang Urusan Pemerintahan Daerah	Persentase keterpenuhan jasa urusan pemerintahan	100 %	653,418,000	8.33%	85,798,801	83%	436,745,667	92%	522,544,468
Penyediaan Jasa Surat Menyurat	Jumlah Laporan Penyediaan Jasa Surat Menyurat	12 Lap	11,132,000	1	8,400,000	10	1,769,000	11	10,169,000
Penyediaan Jasa Komunikasi, Sumber Daya Air dan Listrik	Jumlah Laporan Penyediaan Jasa Komunikasi, Sumber Daya Air dan Listrik yang Disediakan	12 Lap	284,463,000	1	23,998,801	10	217,437,523	11	241,436,324
Penyediaan Jasa Pelayanan Umum Kantor	Jumlah Laporan Penyediaan Jasa Pelayanan Umum Kantor yang Disediakan	12 Lap	357,823,000	1	53,400,000	10	217,539,144	11	270,939,144
Pemeliharaan Barang Milik Daerah Penunjang Urusan Pemerintahan Daerah	Persentase barang milik daerah dalam kondisi baik	100 %	925,257,000	2.07%	13,956,000	81%	699,500,650	83%	713,456,650
Penyediaan Jasa Pemeliharaan, Biaya Pemeliharaan dan Pajak Kendaraan Perorangan Dinas atau Kendaraan Dinas Jabatan	Jumlah Kendaraan PerOrangan Dinas atau Kendaraan Dinas Jabatan yang Dipelihara dan dibayarkan Pajaknya	4 Unit	183,264,000	0	7,269,000	3	155,955,750	3	163,224,750

Penyediaan Jasa Pemeliharaan, Biaya Pemeliharaan, Pajak, dan Perizinan Kendaraan Dinas Operasional atau Lapangan	Jumlah Kendaraan Dinas Operasional atau Lapangan yang Dipelihara dan dibayarkan Pajak dan Perizinannya	37 Unit	121,152,000	2	3,042,000	29	85,639,000	31	88,681,000
Pemeliharaan Peralatan dan Mesin Lainnya	Jumlah Peralatan dan Mesin Lainnya yang Dipelihara	35 Unit	31,940,000	1	3,645,000	31	20,050,000	32	23,695,000
Pemeliharaan/Rehabilitasi Gedung Kantor dan Bangunan Lainnya	Jumlah Gedung Kantor dan Bangunan Lainnya yang Dipelihara/Direhabilitasi	6 Unit	588,901,000	0	0	5	437,855,900	5	437,855,900
Layanan Keuangan dan Kesejahteraan DPRD	Persentase keterpenuhan layanan keuangan dan kesejahteraan DPRD	100 %	10,557,828,365	4.17%	796,136,798	92%	8,921,586,398	96%	9,717,723,196
Penyelenggaraan Administrasi Keuangan DPRD	Jumlah Anggota DPRD yang Menerima Hak Keuangan DPRD	25 orang/bulan	10,405,976,365	2	778,136,798	21	8,796,774,398	23	9,574,911,196
Penyediaan Pakaian Dinas dan Atribut DPRD	Jumlah Paket Pakaian Dinas dan Atribut DPRD yang Disediakan	100 Paket	151,852,000	0	18,000,000	100	124,812,000	100	142,812,000
Layanan Administrasi DPRD	Persentase keterpenuhan layanan administrasi DPRD	100 %	298,510,000	37.50%	28,862,000	41.67%	186,636,000	79%	215,498,000
Penyelenggaraan Administrasi Keanggotaan DPRD	Jumlah Dokumen Hasil Penyelenggaraan Administrasi Keanggotaan DPRD	12 Dok	35,500,000	12	28,862,000	0	0	12	28,862,000
Fasilitasi Rapat Koordinasi dan Konsultasi DPRD	Jumlah Laporan Hasil Fasilitasi Rapat Koordinasi dan Konsultasi DPRD	8 Lap	23,010,000	0	0	5	11,375,000	5	11,375,000
Penyediaan Kebutuhan Rumah Tangga DPRD	Jumlah Paket Kebutuhan Rumah Tangga DPRD yang Disediakan	8 Paket	240,000,000	1	0	5	175,261,000	6	175,261,000
PROGRAM DUKUNGAN PELAKSANAAN TUGAS DAN FUNGSI DPRD	Perentase Program Kerja DPRD Tersusun dan terintegrasi Dokumen Rencana Tahunan (RKPD) dan dokumen penganggaran setwan					0%		0%	
	Rata rata persentase keterpenuhan layanan terhadap pelaksanaan tugas anggota DPRD dalam fungsi Pengawasan, penganggaran dan pembentukan perda	100	6,820,901,100	4%	302,046,800	87%	6,400,591,608	91%	6,702,638,408
Fasilitasi Tugas DPRD	Persentase keterpenuhan layanan terhadap tugas DPRD	100 %	6,011,951,100	7.68%	302,046,800	92%	5,624,945,758	100%	5,926,992,558
Koordinasi dan Konsultasi Pelaksanaan Tugas DPRD	Jumlah Dokumen Hasil Koordinasi dan Konsultasi Pelaksanaan Tugas DPRD	33 Dok	3,641,394,100	1	53,677,200	32	3,530,090,952	33	3,583,768,152

Fasilitasi Pelaksanaan Tugas Badan Musyawarah	Jumlah Dokumen Hasil Fasilitasi Pelaksanaan Tugas Badan Musyawarah	10 Dok	137635000	1	0	9	126,172,000	10	126,172,000
Fasilitasi Tugas Pimpinan DPRD	Jumlah Dokumen Hasil Fasilitasi Tugas Pimpinan DPRD	50 Dok	2,232,922,000	5	248,369,600	45	1,968,682,806	50	2,217,052,406
Peningkatan Kapasitas DPRD	Persentase Keterpenuhan Layanan Peningkatan Kapasitas lembaga DPRD	100 %	808,950,000	0.00%	0	100%	775,645,850	100%	775,645,850
Pendalaman Tugas DPRD	Jumlah Dokumen Hasil Pendalaman Tugas DPRD	78 Dok	808,950,000	0	0	78	775,645,850	78	775,645,850

Keterangan : Form Pengukuran Kinerja diisi berdasarkan kesepakatan yang ditanda tangani pada perjanjian kinerja TA 2023

Benteng, 30 November 2023

Kepala Bagian Umum dan Keuangan

DIAN ADY LUHUR, S.H.M.H
NIP. 19860110 201001 1 008

#DIV/0!

**FORM PENGUKURAN KINERJA BAGIAN PERSIDANGAN DAN PERUNDANG-UNDANGAN BULAN NOVEMBER
SEKRETARIAT DPRD KABUPATEN KEPULAUAN SELAYAR TAHUN 2023**

Program/ Kegiatan	Indikator Kinerja	Capaian Kinerja dan Anggaran Bulan November TA 2023				Realisasi Kinerja dan Anggaran Periode Sebelumnya		Realisasi Capaian Kinerja dan Anggaran Bagian Persidangan dan Perundang-Undangan Hingga Bulan November		
		Target		Realisasi						
		K	Satuan	Rp.	K	Rp.	K	Rp.	K	Rp.
1	2	3		4		5		6		
PROGRAM DUKUNGAN PELAKSANAAN TUGAS DAN FUNGSI DPRD	Perentase Program Kerja DPRD Tersusun dan terintegrasi Dokumen Rencana Tahunan (RKPD) dan dokumen penganggaran setwan									
	Rata rata persentase keterpenuhan layanan terhadap pelaksanaan tugas anggota DPRD dalam fungsi Pengawasan, penganggaran dan pembentukan perda	100		2,584,339,200	4%	491,626,600	72%	2,140,140,500	76%	3,632,485,500
Pembentukan Peraturan Daerah dan Peraturan DPRD	Cakupan layanan dalam pembahasan perda (%)	100	%	1,849,527,200	0.00%	473,126,600	77%	2,607,548,900	77%	3,080,675,500
Penyusunan dan Pembahasan Program Pembentukan Peraturan Daerah	Jumlah Dokumen Hasil Penyusunan dan Pembahasan Program Pembentukan Peraturan Daerah	5	Dok	154,961,000	0	0	4	148,506,200	4	148,506,200
Pembahasan Rancangan Peraturan Daerah	Jumlah Dokumen Hasil Pembahasan Rancangan Peraturan Daerah	30	Dok	1,694,566,200	0	473,126,600	22	2,459,042,700	22	2,932,169,300
Peningkatan Kapasitas DPRD	Persentase keterpenuhan layanan peningkatan kapasitas lembaga DPRD	100	%	734,812,000	8.33%	18,500,000	83%	533,310,000	91%	551,810,000
Publikasi dan Dokumentasi Dewan	Jumlah Dokumen Penyebarluasan Produk Hukum Daerah, Publikasi dan Dokumentasi Dewan	60	Dok	461,000,000	10	18,500,000	45	298,000,000	55	316,500,000
Penyediaan Kelompok Pakar dan Tim Ahli	Jumlah Orang dalam Kelompok Pakar dan Tim Ahli	21	Orang	93,812,000	0	0	19	116,510,000	19	116,510,000
Penyediaan Tenaga Ahli Fraksi	Jumlah Tenaga Ahli Fraksi	60	Orang	180,000,000	5	0	50	118,800,000	55	118,800,000

Keterangan : Form Pengukuran Kinerja diisi berdasarkan kesepakatan yang ditanda tangani pada perjanjian kinerja TA 2023

Benteng, 30 November 2023

Kepala Bagian Perisidangan dan Peundang-undangan

ANDJALALUDDIN AMAR, SH

NIP.197109162006041022

**FORM PENGUKURAN KINERJA BAGIAN FASILITASI PENGAWASAN DAN PENGANGGARAN BULAN NOVEMBER
SEKRETARIAT DPRD KABUPATEN KEPULAUAN SELAYAR TAHUN 2023**


Program/ Kegiatan	Indikator Kinerja	Capaian Kinerja dan Anggaran Bulan November TA 2023				Realisasi Kinerja dan Anggaran Periode Sebelumnya		Realisasi Capaian Kinerja dan Anggaran Bagian Fasilitasi Pengawasan dan Penganggaran Hingga Bulan November		
		Target		Realisasi						
1	2	3		4		5		6		
PROGRAM DUKUNGAN PELAKSANAAN TUGAS DAN FUNGSI DPRD	Perentase Program Kerja DPRD Tersusun dan terintegrasi Dokumen Rencana Tahunan (RKPD) dan dokumen penganggaran setwan									
	Rata rata persentase keterpenuhan layanan terhadap pelaksanaan tugas anggota DPRD dalam fungsi Pengawasan, penganggaran dan pembentukan perda	100	3,850,603,000	7%	91,065,300	84%	3,486,286,600	91%	3,577,351,900	
Pembahasan Kebijakan Anggaran	Persentase rapat pembahasan yang terselenggara terhadap rapat yang terjadwal	100	%	671,519,000	0.00%	0	88%	406,449,400	88%	406,449,400
Pembahasan KUA dan PPAS	Jumlah Dokumen Hasil Pembahasan KUA dan PPAS	10	Dok	37,000,000	0	0	10	34,230,000	10	34,230,000
Pembahasan Perubahan KUA dan Perubahan PPAS	Jumlah Dokumen Hasil Pembahasan Perubahan KUA dan Perubahan PPAS	10	Dok	37,000,000	0	0	10	20,306,000	10	20,306,000
Pembahasan APBD	Jumlah Dokumen Hasil Pembahasan APBD	11	Dok	201,400,000	0	0	10	131,492,800	10	131,492,800
Pembahasan APBD Perubahan	Jumlah Dokumen Hasil Pembahasan APBD Perubahan	11	Dok	201,400,000	0	0	11	175,208,600	11	175,208,600
Pembahasan Pertanggungjawaban APBD	Jumlah Dokumen Hasil Pembahasan Pertanggungjawaban APBD	10	Dok	194,719,000	0	0	5	45,212,000	5	45,212,000
Pengawasan Penyelenggaraan Pemerintahan	Rata rata Persentase rapat dan kunjungan kerja yang terselenggara terhadap rapat yang terjadwal	100	%	621,180,000	7.50%	50,881,500	69%	602,662,700	77%	653,544,200
Pengawasan Urusan Pemerintahan bidang Pemerintahan dan Hukum	Jumlah Laporan Hasil Pengawasan Urusan Pemerintahan Bidang Pemerintahan dan Hukum	15	Lap	123,500,000	1	10,000,000	12	166,943,500	13	176,943,500
Pengawasan Urusan Pemerintahan Bidang Infrastruktur	Jumlah Laporan Hasil Pengawasan Urusan Pemerintahan Bidang Infrastruktur	15	Lap	114,800,000	0	1,000,000	11	126,829,500	11	127,829,500
Pengawasan Urusan Pemerintahan Bidang Kesejahteraan Rakyat	Jumlah Laporan Pengawasan Urusan Pemerintahan Bidang Kesejahteraan Rakyat	15	Lap	125,200,000	2	26,612,500	8	78,675,500	10	105,288,000
Pengawasan Urusan Pemerintahan Bidang Perekonomian	Jumlah Laporan Hasil Pengawasan Urusan Pemerintahan Bidang Perekonomian	15	Lap	78,700,000	0	0	12	77,085,600	12	77,085,600
Pengawasan Urusan Pemerintahan Bidang Sumber Daya Alam	Jumlah Laporan Hasil Pengawasan Urusan Pemerintahan Bidang Sumber Daya Alam	15	Lap	79,200,000	0	0	10	73,292,800	10	73,292,800
Pengawasan Tindak Lanjut Hasil Pemeriksaan Laporan Keuangan oleh Badan Pemeriksa Keuangan	Jumlah Dokumen Hasil Pengawasan Tindak Lanjut Hasil Pemeriksaan Laporan Keuangan oleh Badan Pemeriksa Keuangan	5	Dok	85,000,000	0	13,269,000	4	67,366,800	4	80,635,800

Pengawasan Penggunaan Anggaran	Jumlah Dokumen Hasil Pengawasan Penggunaan Anggaran	5	Dok	2,680,000	2	0	2	755,000	4	755,000
Pembahasan Laporan Keterangan Pertanggungjawaban Kepala Daerah	Jumlah Rekomendasi Hasil Pembahasan Laporan Keterangan Pertanggungjawaban Kepala Daerah	5	Dok	12,100,000	0	0	4	11,714,000	4	11,714,000
Penyerapan dan Penghimpunan Aspirasi Masyarakat	cakupan layanan dalam penyerapan dan penghimpunan aspirasi masyarakat (%)	100	%	2,486,909,000	0.00%	900,000	100%	2,432,537,500	100%	2,433,437,500
Kunjungan Kerja dalam Daerah	Jumlah Laporan Hasil Kunjungan Kerja DPRD	75	Lap	341,909,000	0	900,000	75	287,537,500	75	288,437,500
Pelaksanaan Reses	Jumah Dokumen Hasil Pelaksanaan Reses	75	Dok	2,145,000,000	0	0	75	2,145,000,000	75	2,145,000,000
Pelaksanaan dan Pengawasan Kode Etik DPRD	Cakupan layanan dalam pelaksanaan dan pengawasan kode etik	100	%	70,995,000	20%	39,283,800	80%	44,637,000	100%	83,920,800
Pengawasan Kode Etik DPRD	Jumlah Laporan Hasil Pengawasan Kode Etik DPRD	5	Lap	70,995,000	1	39,283,800	4	44,637,000	5	83,920,800

Keterangan : Form Pengukuran Kinerja diisi berdasarkan kesepakatan yang ditanda tangani pada perjanjian kinerja TA 2023

Benteng, 30 November 2023

Kepala Bagian
Fasilitasi
Pengawasan dan
Penganggaran



MOHAMMAD BASIR, SH
NIP. 19661012 200502 1 003

**FORM PENGUKURAN KINERJA KASUBAG UMUM, KEPEGAWAIAN DAN HUKUM BULAN NOVEMBER
SEKRETARIAT DPRD KABUPATEN KEPULAUAN SELAYAR TAHUN 2023**

Program/ Kegiatan	Indikator Kinerja	Capaian Kinerja dan Anggaran Bulan November TA 2023				Realisasi Kinerja dan Anggaran Periode Sebelumnya		Realisasi Capaian Kinerja dan Anggaran Sub Bagian Umum, Kepegawaian, dan Hukum Bulan Hingga Bulan November		
		Target		Realisasi		K	Rp	K	Rp	
		K	Satuan	Rp.	K					Rp
1	2	3		4		5		6		
Administrasi Barang Milik Daerah pada Perangkat Daerah	Persentase keterpenuhan dokumen barang milik daerah	100	%	15,910,000	2.78%	0	86%	12,297,000	89%	12,297,000
Penyusunan Perencanaan Kebutuhan Barang Milik Daerah	Jumlah Rencana Kebutuhan Barang Milik Daerah SKPD	2	Dok	3,500,000	0	0	2	2,695,000	2	2,695,000
Rekonsiliasi dan Penyusunan Laporan Barang Milik Daerah pada SKPD	Jumlah Laporan Rekonsiliasi dan Penyusunan Laporan Barang Milik Daerah pada SKPD	12	Lap	6,410,000	0	0	9	5,634,000	9	5,634,000
Penatausahaan Barang Milik Daerah pada SKPD	Jumlah Laporan Penatausahaan Barang Milik Daerah pada SKPD	12	Lap	6,000,000	1	0	10	3,968,000	11	3,968,000
Administrasi Kepegawaian Perangkat Daerah	Peresentase keterpenuhan administrasi pegawai perangkat daerah	100	%	421,000,000	4.17%	23,699,000	83%	290,327,286	87%	314,026,286
Monitoring, Evaluasi, dan Penilaian Kinerja Pegawai	Jumlah Dokumen Monitoring, Evaluasi, dan Penilaian Kinerja Pegawai	12	Dok	10,000,000	1	1,592,000	10	4,173,000	11	5,765,000
Bimbingan Teknis Implementasi Peraturan Perundang-Undangan	Jumlah Orang yang Mengikuti Bimbingan Teknis Implementasi Peraturan Perundang-Undangan	29	Orang	411,000,000	0	22,107,000	24	286,154,286	24	308,261,286
Administrasi Umum Perangkat Daerah	Persentase keterpenuhan administrasi Umum	100	%	1,018,719,000	36.02%	105,752,000	55%	723,325,286	91%	829,077,286
Penyediaan Komponen Instalasi Listrik/Penerangan Bangunan Kantor	Jumlah Paket Komponen Instalasi Listrik/Penerangan Bangunan Kantor yang Disediakan	20	Paket	15,310,000	0	0	16	7,875,000	16	7,875,000
Penyediaan Peralatan Rumah Tangga	Jumlah Paket Peralatan Rumah Tangga yang Disediakan	2	Paket	171,372,000	2	20,247,000	0	0	2	20,247,000

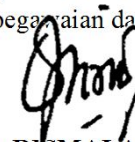
Penyediaan Bahan Logistik Kantor	Jumlah Paket Bahan Logistik Kantor yang Disediakan	200	Paket	55,040,000	200	55,040,000	0	0	200	55,040,000
Penyediaan Barang Cetak dan Peggandaan	Jumlah Paket Barang Cetak dan Peggandaan yang Disediakan	40	Paket	49,484,000	2	5,832,000	33	38,132,000	35	43,964,000
Fasilitasi Kunjungan Tamu	Jumlah Laporan Fasilitasi Kunjungan Tamu	12	Lap	46,180,000	1	0	10	29,480,000	11	29,480,000
Penyelenggaraan Rapat Koordinasi dan Konsultasi SKPD	Jumlah Laporan Penyelenggaraan Rapat Koordinasi dan Konsultasi SKPD	36	Lap	681,333,000	1	24,633,000	31	647,838,286	32	672,471,286
Pengadaan Barang Milik Daerah Penunjang Urusan Pemerintah	Persentase Keterpenuhan Sarana dan Prasarana Kerja	100	%	113,678,000	0.00%	0	100%	109,426,000	100%	109,426,000
Pengadaan Peralatan dan Mesin Lainnya	Jumlah Unit Peralatan dan Mesin Lainnya yang Disediakan	13	Unit	113,678,000	0	0	13	109,426,000	13	109,426,000
Penyediaan Jasa Penunjang Urusan Pemerintahan Daerah	Persentase keterpenuhan jasa urusan pemerintahan	100	%	653,418,000	8.33%	85,798,801	83%	436,745,667	92%	522,544,468
Penyediaan Jasa Surat Menyurat	Jumlah Laporan Penyediaan Jasa Surat Menyurat	12	Lap	11,132,000	1	8,400,000	10	1,769,000	11	10,169,000
Penyediaan Jasa Komunikasi, Sumber Daya Air dan Listrik	Jumlah Laporan Penyediaan Jasa Komunikasi, Sumber Daya Air dan Listrik yang Disediakan	12	Lap	284,463,000	1	23,998,801	10	217,437,523	11	241,436,324
Penyediaan Jasa Pelayanan Umum Kantor	Jumlah Laporan Penyediaan Jasa Pelayanan Umum Kantor yang Disediakan	12	Lap	357,823,000	1	53,400,000	10	217,539,144	11	270,939,144
Pemeliharaan Barang Milik Daerah Penunjang Urusan Pemerintahan Daerah	Persentase barang milik daerah dalam kondisi baik	100	%	925,257,000	2.07%	13,956,000	81%	699,500,650	83%	713,456,650
Penyediaan Jasa Pemeliharaan, Biaya Pemeliharaan dan Pajak Kendaraan Perorangan Dinas atau Kendaraan Dinas Jabatan	Jumlah Kendaraan PerOrangan Dinas atau Kendaraan Dinas Jabatan yang Dipelihara dan dibayarkan Pajaknya	4	Unit	183,264,000	0	7,269,000	3	155,955,750	3	163,224,750
Penyediaan Jasa Pemeliharaan, Biaya Pemeliharaan, Pajak, dan Perizinan Kendaraan Dinas	Jumlah Kendaraan Dinas Operasional atau Lapangan yang Dipelihara dan dibayarkan Pajak dan Perizinannya	37	Unit	121,152,000	2	3,042,000	29	85,639,000	31	88,681,000
Pemeliharaan Peralatan dan Mesin Lainnya	Jumlah Peralatan dan Mesin Lainnya yang Dipelihara	35	Unit	31,940,000	1	3,645,000	31	20,050,000	32	23,695,000
Pemeliharaan/Rehabilitasi Gedung Kantor dan Bangunan Lainnya	Jumlah Gedung Kantor dan Bangunan Lainnya yang Dipelihara/Direhabilitasi	6	Unit	588,901,000	0	0	5	437,855,900	5	437,855,900
Layanan Keuangan dan Kesejahteraan DPRD	Persentase keterpenuhan layanan keuangan dan kesejahteraan DPRD	100	%	10,557,828,365	4.17%	796,136,798	92%	8,921,586,398	96%	9,717,723,196

Penyelenggaraan Administrasi Keuangan DPRD	Jumlah Anggota DPRD yang Menerima Hak Keuangan DPRD	25 orang/bulan	10,405,976,365	2	778,136,798	21	8,796,774,398	23	9,574,911,196
Penyediaan Pakaian Dinas dan Atribut DPRD	Jumlah Paket Pakaian Dinas dan Atribut DPRD yang Disediakan	100 Paket	151,852,000	0	18,000,000	100	124,812,000	100	142,812,000
Layanan Administrasi DPRD	Persentase keterpenuhan layanan administrasi DPRD	100 %	298,510,000	37.50%	28,862,000	42%	186,636,000	79%	215,498,000
Penyelenggaraan Administrasi Keanggotaan DPRD	Jumlah Dokumen Hasil Penyelenggaraan Administrasi	12 Dok	35,500,000	12	28,862,000	0	0	12	28,862,000
Fasilitasi Rapat Koordinasi dan Konsultasi DPRD	Jumlah Laporan Hasil Fasilitasi Rapat Koordinasi	8 Lap	23,010,000	0	0	5	11,375,000	5	11,375,000
Penyediaan Kebutuhan Rumah Tangga DPRD	Jumlah Paket Kebutuhan Rumah Tangga DPRD yang Disediakan	8 Paket	240,000,000	1	0	5	175,261,000	6	175,261,000
Fasilitasi Tugas DPRD	Persentase keterpenuhan layanan terhadap tugas DPRD	100 %	6,011,951,100	7.68%	302,046,800	92%	5,624,945,758	100%	5,926,992,558
Koordinasi dan Konsultasi Pelaksanaan Tugas DPRD	Jumlah Dokumen Hasil Koordinasi dan Konsultasi Pelaksanaan Tugas DPRD	33 Dok	3,641,394,100	1	53,677,200	32	3,530,090,952	33	3,583,768,152
Fasilitasi Pelaksanaan Tugas Badan Musyawarah	Jumlah Dokumen Hasil Fasilitasi Pelaksanaan Tugas Badan Musyawarah	10 Dok	137,635,000	1	0	9	126,172,000	10	126,172,000
Fasilitasi Tugas Pimpinan DPRD	Jumlah Dokumen Hasil Fasilitasi Tugas Pimpinan DPRD	50 Dok	2,232,922,000	5	248,369,600	45	1,968,682,806	50	2,217,052,406
Peningkatan Kapasitas DPRD	Persentase Keterpenuhan Layanan Peningkatan Kapasitas lembaga DPRD	100 %	808,950,000	0.00%	0	100%	775,645,850	100%	775,645,850
Pendalaman Tugas DPRD	Jumlah Dokumen Hasil Pendalaman Tugas DPRD	78 Dok	808,950,000	0	0	78	775,645,850	78	775,645,850

Benteng, 30 November 2023

Keterangan : Form Pengukuran Kinerja diisi berdasarkan kesepakatan yang ditanda tangani pada perjanjian kinerja TA 2023

Kepala Sub Umum,
Kepegawaian dan Hukum



Hj. RISMALA DEWI, SE
NIP. 197605292014072002

**FORM PENGUKURAN KINERJA SUB. BAGIAN PROGRAM DAN KEUANGAN BULAN NOVEMBER
SEKRETARIAT DPRD KABUPATEN KEPULAUAN SELAYAR TAHUN 2023**


Program/ Kegiatan	Indikator Kinerja	Capaian Kinerja dan Anggaran Bulan November TA 2023				Realisasi Kinerja dan Anggaran Periode Sebelumnya		Realisasi Capaian Kinerja dan Anggaran Sub Bagian Program dan Keuangan Hingga Bulan November		
		Target		Realisasi		K	Rp	K	Rp	
		K	Satuan	Rp	K					Rp
1	2	3		4		5		6		
Perencanaan, Penganggaran, dan Evaluasi Kinerja Perangkat Daerah	Persentase keterpenuhan dokumen perencanaan dan laporan kinerja	100 %	196,463,000	4.05%	28,434,000	66%	126,886,000	70%	155,320,000	
Penyusunan Dokumen Perencanaan Perangkat Daerah	Jumlah Dokumen Perencanaan Perangkat Daerah	5	Dok	79,364,000	1.00	20,272,000	4	36,857,000	5	57,129,000
Koordinasi dan Penyusunan Dokumen RKA-SKPD	Jumlah Dokumen RKA-SKPD dan Laporan Hasil Koordinasi Penyusunan Dokumen RKA-SKPD	1	Dok	11,000,000	0	1,787,000	0	8,846,000	0	10,633,000
Koordinasi dan Penyusunan Dokumen Perubahan RKA-SKPD	Jumlah Dokumen Perubahan RKA-SKPD dan Laporan Hasil Koordinasi Penyusunan Dokumen Perubahan RKA-SKPD	1	Dok	11,000,000	0	2,062,000	1	6,250,000	1	8,312,000
Koordinasi dan Penyusunan DPA-SKPD	Jumlah Dokumen DPA-SKPD dan Laporan Hasil Koordinasi Penyusunan Dokumen DPA-SKPD	1	Dok	8,000,000	0	0	0	5,970,000	0	5,970,000
Koordinasi dan Penyusunan Perubahan DPA-SKPD	Jumlah Dokumen Perubahan DPA-SKPD dan Laporan Hasil Koordinasi Penyusunan Dokumen Perubahan DPA-SKPD	1	Dok	8,000,000	0	0	1	5,275,000	1	5,275,000
Koordinasi dan Penyusunan Laporan Capaian Kinerja dan Ikhtisar Realisasi Kinerja SKPD	Jumlah Laporan Capaian Kinerja dan Ikhtisar Realisasi Kinerja SKPD dan Laporan Hasil Koordinasi Penyusunan Laporan Capaian Kinerja dan Ikhtisar Realisasi Kinerja SKPD	12	Lap	48,587,000	1	4,313,000	10	33,741,000	11	38,054,000
Evaluasi Kinerja Perangkat Daerah	Jumlah Laporan Evaluasi Kinerja Perangkat Daerah	1	Lap	30,512,000	0	0	1	29,947,000	1	29,947,000

Administrasi Keuangan Perangkat Daerah	Perentase keterpenuhan dokumen pelaporan keuangan	100 %	2,319,366,586	4.76%	171,806,040	90%	1,874,531,977	95%	2,046,338,017
Penyediaan Gaji dan Tunjangan ASN	Jumlah ASN yang memperoleh gaji dan tunjangan	26 Orang/bulan	2,212,764,586	2	163,873,040	22	1,820,355,977	24	1,984,229,017
Penyediaan Administrasi Pelaksanaan Tugas ASN	Jumlah Dokumen Hasil Penyediaan Administrasi Pelaksanaan Tugas ASN	1 Dok	5,000,000	0	683,000	1	2,693,000	1	3,376,000
Pelaksanaan Penatausahaan dan Pengujian/Verifikasi Keuangan SKPD	Jumlah Dokumen Penatausahaan dan Pengujian/Verifikasi Keuangan SKPD	12 Dok	28,000,000	1	3,485,000	10	16,151,000	11	19,636,000
Koordinasi dan Pelaksanaan Akuntansi SKPD	Jumlah Dokumen Koordinasi dan Pelaksanaan Akuntansi SKPD	12 Dok	25,090,000	1	2,390,000	10	16,381,000	11	18,771,000
Koordinasi dan Penyusunan Laporan Keuangan Akhir Tahun SKPD	Jumlah Laporan Keuangan Akhir Tahun SKPD dan Laporan Hasil Koordinasi Penyusunan Laporan Keuangan Akhir	1 Lap	8,660,000	0	0	1	7,250,000	1	7,250,000
Pengelolaan dan Penyiapan Bahan Tanggapan Pemeriksaan	Jumlah Dokumen Bahan Tanggapan Pemeriksaan dan Tindak Lanjut Pemeriksaan	1 Dok	16,998,000	0	0	1	3,622,000	1	3,622,000
Koordinasi dan Penyusunan Laporan Keuangan Bulanan/Triwulanan/Semesteran SKPD	Jumlah Laporan Keuangan Bulanan/Triwulanan/ Semesteran SKPD dan Laporan Koordinasi Penyusunan Laporan Keuangan Bulanan/Triwulanan/Semesteran SKPD	12 Lap	22,854,000	1	1,375,000	10	8,079,000	11	9,454,000

Keterangan : Form Pengukuran Kinerja diisi berdasarkan kesepakatan yang ditanda tangani pada perjanjian kinerja TA 2023

Benteng, 30 November 2023

Kepala Sub
Bagian
Perencanaan dan



SUHERTINA, ST

NIP. 197901022007012015

TA
2023

PENGUKURAN KINERJA DESEMBER

**FORM PENGUKURAN KINERJA KEPALA BAGIAN UMUM BULAN DESEMBER
SEKRETARIAT DPRD KABUPATEN KEPULAUAN SELAYAR TAHUN 2023**

Program/ Kegiatan	Indikator Kinerja	Capaian Kinerja dan Anggaran Bulan Desember TA 2023				Realisasi Kinerja dan Anggaran Periode Sebelumnya		Realisasi Capaian Kinerja dan Anggaran Bagian Umum Hingga Bulan Desember		
		Target		Realisasi		K	Rp	K	Rp	
		K	Satuan	Rp						K
1	2	3		4		5		6		
PROGRAM PENUNJANG URUSAN PEMERINTAHAN DAERAH KABUPATEN/KOTA	Persentase capaian Kinerja Sekretariat DPRD	100		16,520,149,951	12%	1,489,332,915	88%	2,199,637,236	100%	3,688,970,151
	Persentase capaian kinerja keuangan Sekretariat DPRD	100			5%	245,852,811	95%	251,542,949	100%	497,395,760
Perencanaan, Penganggaran, dan Evaluasi Kinerja Perangkat Daerah	Persentase keterpenuhan dokumen perencanaan dan laporan kinerja	100	%	196,463,000	29.76%	32,904,400	70%	155,320,000	100%	188,224,400
Penyusunan Dokumen Perencanaan Perangkat Daerah	Jumlah Dokumen Perencanaan Perangkat Daerah	5	Dok	79,364,000	0	20,696,400	5	57,129,000	5	77,825,400
Koordinasi dan Penyusunan Dokumen RKA-SKPD	Jumlah Dokumen RKA-SKPD dan Laporan Hasil Koordinasi Penyusunan Dokumen RKA-SKPD	1	Dok	11,000,000	1	0	0	10,633,000	1	10,633,000
Koordinasi dan Penyusunan Dokumen Perubahan RKA-SKPD	Jumlah Dokumen Perubahan RKA-SKPD dan Laporan Hasil Koordinasi Penyusunan Dokumen Perubahan RKA-SKPD	1	Dok	11,000,000	0	0	1	8,312,000	1	8,312,000
Koordinasi dan Penyusunan DPA-SKPD	Jumlah Dokumen DPA-SKPD dan Laporan Hasil Koordinasi Penyusunan Dokumen DPA-SKPD	1	Dok	8,000,000	1	1,490,000	0	5,970,000	1	7,460,000
Koordinasi dan Penyusunan Perubahan DPA-SKPD	Jumlah Dokumen Perubahan DPA-SKPD dan Laporan Hasil Koordinasi Penyusunan Dokumen Perubahan DPA-SKPD	1	Dok	8,000,000	0	2,040,000	1	5,275,000	1	7,315,000
Koordinasi dan Penyusunan Laporan Capaian Kinerja dan Ikhtisar Realisasi Kinerja SKPD	Jumlah Laporan Capaian Kinerja dan Ikhtisar Realisasi Kinerja SKPD dan Laporan Hasil Koordinasi Penyusunan Laporan Capaian Kinerja dan Ikhtisar Realisasi Kinerja SKPD	12	Lap	48,587,000	1	8,678,000	11	38,054,000	12	46,732,000

Evaluasi Kinerja Perangkat Daerah	Jumlah Laporan Evaluasi Kinerja Perangkat Daerah	1 Lap	30,512,000	0	0	1	29,947,000	1	29,947,000
Administrasi Keuangan Perangkat Daerah	Perentase keterpenuhan dokumen pelaporan keuangan	100 %	2,319,366,586	4.76%	245,852,811	95%	2,046,338,017	100%	2,292,190,828
Penyediaan Gaji dan Tunjangan ASN	Jumlah ASN yang memperoleh gaji dan tunjangan	26 Orang/bulan	2,212,764,586	2	204,801,211	24	1,984,229,017	26	2,189,030,228
Penyediaan Administrasi Pelaksanaan Tugas ASN	Jumlah Dokumen Hasil Penyediaan Administrasi Pelaksanaan Tugas ASN	1 Dok	5,000,000	0	1,375,000	1	3,376,000	1	4,751,000
Pelaksanaan Penatausahaan dan Pengujian/Verifikasi Keuangan SKPD	Jumlah Dokumen Penatausahaan dan Pengujian/Verifikasi Keuangan SKPD	12 Dok	28,000,000	1	7,861,000	11	19,636,000	12	27,497,000
Koordinasi dan Pelaksanaan Akuntansi SKPD	Jumlah Dokumen Koordinasi dan Pelaksanaan Akuntansi SKPD	12 Dok	25,090,000	1	5,877,000	11	18,771,000	12	24,648,000
Koordinasi dan Penyusunan Laporan Keuangan Akhir Tahun SKPD	Jumlah Laporan Keuangan Akhir Tahun SKPD dan Laporan Hasil Koordinasi Penyusunan Laporan Keuangan Akhir Tahun SKPD	1 Lap	8,660,000	0	0	1	7,250,000	1	7,250,000
Pengelolaan dan Penyiapan Bahan Tanggapan Pemeriksaan	Jumlah Dokumen Bahan Tanggapan Pemeriksaan dan Tindak Lanjut Pemeriksaan	1 Dok	16,998,000	0	12,750,600	1	3,622,000	1	16,372,600
Koordinasi dan Penyusunan Laporan Keuangan Bulanan/Triwulanan/Se mesteran SKPD	Jumlah Laporan Keuangan Bulanan/ Triwulanan/ Semesteran SKPD dan Laporan Koordinasi Penyusunan Laporan Keuangan Bulanan/Triwulanan/Semesteran SKPD	12 Lap	22,854,000	1	13,188,000	11	9,454,000	12	22,642,000
Administrasi Barang Milik Daerah pada Perangkat Daerah	Persentase keterpenuhan dokumen barang milik daerah	100 %	15,910,000	11.11%	2,272,000	89%	12,297,000	100%	14,569,000
Penyusunan Perencanaan Kebutuhan Barang Milik Daerah SKPD	Jumlah Rencana Kebutuhan Barang Milik Daerah SKPD	2 Dok	3,500,000	0	805,000	2	2,695,000	2	3,500,000
Rekonsiliasi dan Penyusunan Laporan Barang Milik Daerah pada SKPD	Jumlah Laporan Rekonsiliasi dan Penyusunan Laporan Barang Milik Daerah pada SKPD	12 Lap	6,410,000	3	0	9	5,634,000	12	5,634,000
Penatausahaan Barang Milik Daerah pada SKPD	Jumlah Laporan Penatausahaan Barang Milik Daerah pada SKPD	12 Lap	6,000,000	1	1,467,000	11	3,968,000	12	5,435,000
Administrasi Kepegawaian Perangkat Daerah	Persentase keterpenuhan administrasi pegawai perangkat daerah	100 %	421,000,000	12.79%	106,368,400	87%	314,026,286	100%	420,394,686
Monitoring, Evaluasi, dan Penilaian Kinerja Pegawai	Jumlah Dokumen Monitoring, Evaluasi, dan Penilaian Kinerja Pegawai	12 Dok	10,000,000	1	4,053,000	11	5,765,000	12	9,818,000

Bimbingan Teknis Implementasi Peraturan Perundang-Undangan	Jumlah Orang yang Mengikuti Bimbingan Teknis Implementasi Peraturan Perundang-Undangan	29 Orang/bulan	411,000,000	5	102,315,400	24	308,261,286	29	410,576,686
Administrasi Umum Perangkat Daerah	Persentase keterpenuhan administrasi Umum	100 %	1,018,719,000	9%	188,514,700	91%	829,077,286	100%	1,017,591,986
Penyediaan Komponen Instalasi Listrik/Penerangan Bangunan Kantor	Jumlah Paket Komponen Instalasi Listrik/Penerangan Bangunan Kantor yang Disediakan	20 Paket	15,310,000	4	6,993,000	16	7,875,000	20	14,868,000
Penyediaan Peralatan Rumah Tangga	Jumlah Paket Peralatan Rumah Tangga yang Disediakan	2 Paket	171,372,000	0	151,125,000	2	20,247,000	2	171,372,000
Penyediaan Bahan Logistik Kantor	Jumlah Paket Bahan Logistik Kantor yang Disediakan	200 Paket	55,040,000	0	0	200	55,040,000	200	55,040,000
Penyediaan Barang Cetak dan Penggandaan	Jumlah Paket Barang Cetak dan Penggandaan yang Disediakan	40 Paket	49,484,000	5	5,464,000	35	43,964,000	40	49,428,000
Fasilitasi Kunjungan Tamu	Jumlah Laporan Fasilitasi Kunjungan Tamu	12 Lap	46,180,000	1	16,500,000	11	29,480,000	12	45,980,000
Penyelenggaraan Rapat Koordinasi dan Konsultasi SKPD	Jumlah Laporan Penyelenggaraan Rapat Koordinasi dan Konsultasi SKPD	36 Lap	681,333,000	4	8,432,700	32	672,471,286	36	680,903,986
Pengadaan Barang Milik Daerah Penunjang Urusan Pemerintah Daerah	persentase keterpenuhan sarana dan prasarana kerja	100 %	113,678,000	0.00%	0	100%	109,426,000	100%	109,426,000
Pengadaan Peralatan dan Mesin Lainnya	Jumlah Unit Peralatan dan Mesin Lainnya yang Disediakan	13 unit	113,678,000	0	0	13	109,426,000	13	109,426,000
Penyediaan Jasa Penunjang Urusan Pemerintahan Daerah	Persentase keterpenuhan jasa urusan pemerintahan	100 %	653,418,000	8.33%	128,269,617	92%	522,544,468	100%	650,814,085
Penyediaan Jasa Surat Menyurat	Jumlah Laporan Penyediaan Jasa Surat Menyurat	12 Lap	11,132,000	1	804,000	11	10,169,000	12	10,973,000
Penyediaan Jasa Komunikasi, Sumber Daya Air dan Listrik	Jumlah Laporan Penyediaan Jasa Komunikasi, Sumber Daya Air dan Listrik yang Disediakan	12 Lap	284,463,000	1	41,464,139	11	241,436,324	12	282,900,463
Penyediaan Jasa Pelayanan Umum Kantor	Jumlah Laporan Penyediaan Jasa Pelayanan Umum Kantor yang Disediakan	12 Lap	357,823,000	1	86,001,478	11	270,939,144	12	356,940,622
Pemeliharaan Barang Milik Daerah Penunjang Urusan Pemerintahan Daerah	Persentase barang milik daerah dalam kondisi baik	100 %	925,257,000	16.61%	180,275,000	83%	713,456,650	100%	893,731,650
Penyediaan Jasa Pemeliharaan, Biaya Pemeliharaan dan Pajak Kendaraan Perorangan Dinas atau Kendaraan Dinas Jabatan	Jumlah Kendaraan PerOrangan Dinas atau Kendaraan Dinas Jabatan yang Dipelihara dan dibayarkan Pajaknya	4 Unit	183,264,000	1	4,970,000	3	163,224,750	4	168,194,750

Penyediaan Jasa Pemeliharaan, Biaya Pemeliharaan, Pajak, dan Perizinan Kendaraan Dinas Operasional atau Lapangan	Jumlah Kendaraan Dinas Operasional atau Lapangan yang Dipelihara dan dibayarkan Pajak dan Perizinannya	37	Unit	121,152,000	6	17,320,000	31	88,681,000	37	106,001,000
Pemeliharaan Peralatan dan Mesin Lainnya	Jumlah Peralatan dan Mesin Lainnya yang Dipelihara	35	Unit	31,940,000	3	8,035,000	32	23,695,000	35	31,730,000
Pemeliharaan/Rehabilitasi Gedung Kantor dan Bangunan Lainnya	Jumlah Gedung Kantor dan Bangunan Lainnya yang Dipelihara/Direhabilitasi	6	Unit	588,901,000	1	149,950,000	5	437,855,900	6	587,805,900
Layanan Keuangan dan Kesejahteraan DPRD	Persentase keterpenuhan layanan keuangan dan kesejahteraan DPRD	100	%	10,557,828,365	4.17%	784,644,798	96%	9,717,723,196	100%	10,502,367,994
Penyelenggaraan Administrasi Keuangan DPRD	Jumlah Anggota DPRD yang Menerima Hak Keuangan DPRD	25	orang/bulan	10,405,976,365	2	778,136,798	23	9,574,911,196	25	10,353,047,994
Penyediaan Pakaian Dinas dan Atribut DPRD	Jumlah Paket Pakaian Dinas dan Atribut DPRD yang Disediakan	100	Paket	151,852,000	0	6,508,000	100	142,812,000	100	149,320,000
Layanan Administrasi DPRD	Persentase keterpenuhan layanan administrasi DPRD	100	%	298,510,000	20.83%	66,084,000	79.17%	215,498,000	100%	281,582,000
Penyelenggaraan Administrasi Keanggotaan DPRD	Jumlah Dokumen Hasil Penyelenggaraan Administrasi Keanggotaan DPRD	12	Dok	35,500,000	0	1,995,000	12	28,862,000	12	30,857,000
Fasilitasi Rapat Koordinasi dan Konsultasi DPRD	Jumlah Laporan Hasil Fasilitasi Rapat Koordinasi dan Konsultasi DPRD	8	Lap	23,010,000	3	9,861,000	5	11,375,000	8	21,236,000
Penyediaan Kebutuhan Rumah Tangga DPRD	Jumlah Paket Kebutuhan Rumah Tangga DPRD yang Disediakan	8	Paket	240,000,000	2	54,228,000	6	175,261,000	8	229,489,000
PROGRAM DUKUNGAN PELAKSANAAN TUGAS DAN FUNGSI DPRD	Perentase Program Kerja DPRD Tersusun dan terintegrasi Dokumen Rencana Tahunan (RKPD) dan dokumen penganggaran setwan	100	%				0%		0%	
	Rata rata persentase keterpenuhan layanan terhadap pelaksanaan tugas anggota DPRD dalam fungsi Pengawasan, penganggaran dan pembentukan perda	100	%	6,820,901,100	0%	100,368,400	100%	6,702,638,408	100%	6,803,006,808
Fasilitasi Tugas DPRD	Persentase keterpenuhan layanan terhadap tugas DPRD	100	%	6,011,951,100	0.00%	77,632,400	100%	5,926,992,558	100%	6,004,624,958
Koordinasi dan Konsultasi Pelaksanaan Tugas DPRD	Jumlah Dokumen Hasil Koordinasi dan Konsultasi Pelaksanaan Tugas DPRD	33	Dok	3,641,394,100	0	53,822,400	33	3,583,768,152	33	3,637,590,552
Fasilitasi Pelaksanaan Tugas Badan Musyawarah	Jumlah Dokumen Hasil Fasilitasi Pelaksanaan Tugas Badan Musyawarah	10	Dok	137635000	0	9,619,000	10	126,172,000	10	135,791,000

Fasilitasi Tugas Pimpinan DPRD	Jumlah Dokumen Hasil Fasilitasi Tugas Pimpinan DPRD	50	Dok	2,232,922,000	0	14,191,000	50	2,217,052,406	50	2,231,243,406
Peningkatan Kapasitas DPRD	Persentase Keterpenuhan Layanan Peningkatan Kapasitas lembaga DPRD	100	%	808,950,000	0.00%	22,736,000	100%	775,645,850	100%	798,381,850
Pendalaman Tugas DPRD	Jumlah Dokumen Hasil Pendalaman Tugas DPRD	78	Dok	808,950,000	0	22,736,000	78	775,645,850	78	798,381,850

Keterangan : Form Pengukuran Kinerja diisi berdasarkan kesepakatan yang ditanda tangani pada perjanjian kinerja TA 2023

Benteng, 31 Desember 2023

Kepala Bagian Umum dan Keuangan

DIAN ADY LUHUR, S.H.M.H
NIP. 19860110 201001 1 008

**FORM PENGUKURAN KINERJA BAGIAN PERSIDANGAN DAN PERUNDANG-UNDANGAN BULAN DESEMBER
SEKRETARIAT DPRD KABUPATEN KEPULAUAN SELAYAR TAHUN 2023**

Program/ Kegiatan	Indikator Kinerja	Capaian Kinerja dan Anggaran Bulan Desember TA 2023				Realisasi Kinerja dan Anggaran Periode Sebelumnya		Realisasi Capaian Kinerja dan Anggaran Bagian Persidangan dan Perundang-Undangan Hingga Bulan Desember		
		Target		Realisasi		K	Rp.	K	Rp.	
		K	Satuan	Rp.	K					Rp.
1	2	3		4		5		6		
PROGRAM DUKUNGAN PELAKSANAAN TUGAS DAN FUNGSI DPRD	Perentase Program Kerja DPRD Tersusun dan terintegrasi Dokumen Rencana Tahunan (RKPD) dan dokumen penganggaran setwan									
	Rata rata persentase keterpenuhan layanan terhadap pelaksanaan tugas anggota DPRD dalam fungsi Pengawasan, penganggaran dan pembentukan perda	100		2,584,339,200	16%	749,034,200	72%	2,140,140,500	88%	4,381,519,700
Pembentukan Peraturan Daerah dan Peraturan DPRD	Cakupan layanan dalam pembahasan perda (%)	100	%	1,849,527,200	23.33%	570,138,200	77%	3,080,675,500	100%	3,650,813,700
Penyusunan dan Pembahasan Program Pembentukan Peraturan Daerah	Jumlah Dokumen Hasil Penyusunan dan Pembahasan Program Pembentukan Peraturan Daerah	5	Dok	154,961,000	1	71,802,200	4	148,506,200	5	220,308,400
Pembahasan Rancangan Peraturan Daerah	Jumlah Dokumen Hasil Pembahasan Rancangan Peraturan Daerah	30	Dok	1,694,566,200	8	498,336,000	22	2,932,169,300	30	3,430,505,300
Peningkatan Kapasitas DPRD	Persentase keterpenuhan layanan peningkatan kapasitas lembaga DPRD	100	%	734,812,000	8.73%	178,896,000	91%	551,810,000	100%	730,706,000
Publikasi dan Dokumentasi Dewan	Jumlah Dokumen Penyebarluasan Produk Hukum Daerah, Publikasi dan Dokumentasi Dewan	60	Dok	461,000,000	5	123,400,000	55	316,500,000	60	439,900,000
Penyediaan Kelompok Pakar dan Tim Ahli	Jumlah Orang dalam Kelompok Pakar dan Tim Ahli	21	Orang	93,812,000	2	14,996,000	19	116,510,000	21	131,506,000
Penyediaan Tenaga Ahli Fraksi	Jumlah Tenaga Ahli Fraksi	60	Orang	180,000,000	5	40,500,000	55	118,800,000	60	159,300,000

Keterangan : Form Pengukuran Kinerja diisi berdasarkan kesepakatan yang ditanda tangani pada perjanjian kinerja TA 2023

Benteng, 31 Desember 2023

Kepala Bagian Perisidangan dan Peundang-undangan

ANDJALALUDDIN AMAR, SH

NIP.197109162006041022

**FORM PENGUKURAN KINERJA BAGIAN FASILITASI PENGAWASAN DAN PENGANGGARAN BULAN DESEMBER
SEKRETARIAT DPRD KABUPATEN KEPULAUAN SELAYAR TAHUN 2023**

Program/ Kegiatan	Indikator Kinerja	Capaian Kinerja dan Anggaran Bulan Desember TA 2023				Realisasi Kinerja dan Anggaran Periode Sebelumnya		Realisasi Capaian Kinerja dan Anggaran Bagian Fasilitasi Pengawasan dan Penganggaran Hingga Bulan Desember		
		Target		Realisasi						
1	2	3		4		5		6		
PROGRAM DUKUNGAN PELAKSANAAN TUGAS DAN FUNGSI DPRD	Perentase Program Kerja DPRD Tersusun dan terintegrasi Dokumen Rencana Tahunan (RKPD) dan dokumen penganggaran setwan									
	Rata rata persentase keterpenuhan layanan terhadap pelaksanaan tugas anggota DPRD dalam fungsi Pengawasan, penganggaran dan pembentukan perda	100	3,850,603,000	9%	417,568,900	91%	3,577,351,900	100%	3,994,920,800	
Pembahasan Kebijakan Anggaran	Persentase rapat pembahasan yang terselenggarakan terhadap rapat yang terjadwal	100	%	671,519,000	11.82%	251,306,400	88%	406,449,400	100%	657,755,800
Pembahasan KUA dan PPAS	Jumlah Dokumen Hasil Pembahasan KUA dan PPAS	10	Dok	37,000,000	0	0	10	34,230,000	10	34,230,000
Pembahasan Perubahan KUA dan Perubahan PPAS	Jumlah Dokumen Hasil Pembahasan Perubahan KUA dan Perubahan PPAS	10	Dok	37,000,000	0	2,032,000	10	20,306,000	10	22,338,000
Pembahasan APBD	Jumlah Dokumen Hasil Pembahasan APBD	11	Dok	201,400,000	1	72,884,800	10	131,492,800	11	204,377,600
Pembahasan APBD Perubahan	Jumlah Dokumen Hasil Pembahasan APBD Perubahan	11	Dok	201,400,000	0	6,601,000	11	175,208,600	11	181,809,600
Pembahasan Pertanggungjawaban APBD	Jumlah Dokumen Hasil Pembahasan Pertanggungjawaban APBD	10	Dok	194,719,000	5	169,788,600	5	45,212,000	10	215,000,600
Pengawasan Penyelenggaraan Pemerintahan	Rata rata Persentase rapat dan kunjungan kerja yang terselenggarakan terhadap rapat yang terjadwal	100	%	621,180,000	23.33%	160,611,500	77%	653,544,200	100%	814,155,700
Pengawasan Urusan Pemerintahan bidang Pemerintahan dan Hukum	Jumlah Laporan Hasil Pengawasan Urusan Pemerintahan Bidang Pemerintahan dan Hukum	15	Lap	123,500,000	2	9,028,000	13	176,943,500	15	185,971,500
Pengawasan Urusan Pemerintahan Bidang Infrastruktur	Jumlah Laporan Hasil Pengawasan Urusan Pemerintahan Bidang Infrastruktur	15	Lap	114,800,000	4	50,257,000	11	127,829,500	15	178,086,500
Pengawasan Urusan Pemerintahan Bidang Kesejahteraan Rakyat	Jumlah Laporan Pengawasan Urusan Pemerintahan Bidang Kesejahteraan Rakyat	15	Lap	125,200,000	5	87,330,500	10	105,288,000	15	192,618,500
Pengawasan Urusan Pemerintahan Bidang Perekonomian	Jumlah Laporan Hasil Pengawasan Urusan Pemerintahan Bidang Perekonomian	15	Lap	78,700,000	3	2,961,000	12	77,085,600	15	80,046,600
Pengawasan Urusan Pemerintahan Bidang Sumber Daya Alam	Jumlah Laporan Hasil Pengawasan Urusan Pemerintahan Bidang Sumber Daya Alam	15	Lap	79,200,000	5	3,479,000	10	73,292,800	15	76,771,800
Pengawasan Tindak Lanjut Hasil Pemeriksaan Laporan Keuangan oleh Badan Pemeriksa Keuangan	Jumlah Dokumen Hasil Pengawasan Tindak Lanjut Hasil Pemeriksaan Laporan Keuangan oleh Badan Pemeriksa Keuangan	5	Dok	85,000,000	1	5,160,000	4	80,635,800	5	85,795,800

Pengawasan Penggunaan Anggaran	Jumlah Dokumen Hasil Pengawasan Penggunaan Anggaran	5	Dok	2,680,000	1	0	4	755,000	5	755,000
Pembahasan Laporan Keterangan Pertanggungjawaban Kepala Daerah	Jumlah Rekomendasi Hasil Pembahasan Laporan Keterangan Pertanggungjawaban Kepala Daerah	5	Dok	12,100,000	1	2,396,000	4	11,714,000	5	14,110,000
Penyerapan dan Penghimpunan Aspirasi Masyarakat	cakupan layanan dalam penyerapan dan penghimpunan aspirasi masyarakat (%)	100	%	2,486,909,000	0.00%	5,651,000	100%	2,433,437,500	100%	2,439,088,500
Kunjungan Kerja dalam Daerah	Jumlah Laporan Hasil Kunjungan Kerja DPRD	75	Lap	341,909,000	0	5,651,000	75	288,437,500	75	294,088,500
Pelaksanaan Reses	Jumah Dokumen Hasil Pelaksanaan Reses	75	Dok	2,145,000,000	0	0	75	2,145,000,000	75	2,145,000,000
Pelaksanaan dan Pengawasan Kode Etik DPRD	Cakupan layanan dalam pelaksanaan dan pengawasan kode etik	100	%	70,995,000	0%	0	100%	83,920,800	100%	83,920,800
Pengawasan Kode Etik DPRD	Jumlah Laporan Hasil Pengawasan Kode Etik DPRD	5	Lap	70,995,000	0	0	5	83,920,800	5	83,920,800

Keterangan : Form Pengukuran Kinerja diisi berdasarkan kesepakatan yang ditanda tangani pada perjanjian kinerja TA 2023

Benteng, 31 Desember 2023

Kepala Bagian
Fasilitasi
Pengawasan dan
Penganggaran

MOHAMMAD BASIR, SH
NIP. 19661012 200502 1 003

**FORM PENGUKURAN KINERJA KASUBAG UMUM, KEPEGAWAIAN DAN HUKUM BULAN DESEMBER
SEKRETARIAT DPRD KABUPATEN KEPULAUAN SELAYAR TAHUN 2023**

Program/ Kegiatan	Indikator Kinerja	Capaian Kinerja dan Anggaran Bulan Desember TA 2023				Realisasi Kinerja dan Anggaran Periode Sebelumnya		Realisasi Capaian Kinerja dan Anggaran Sub Bagian Umum, Kepegawaian, dan Hukum Bulan Hingga Bulan Desember		
		Target		Realisasi		K	Rp	K	Rp	
		K	Satuan	Rp.	K					Rp
1	2	3		4		5		6		
Administrasi Barang Milik Daerah pada Perangkat Daerah	Persentase keterpenuhan dokumen barang milik daerah	100	%	15,910,000	11.11%	2,272,000	89%	12,297,000	100%	14,569,000
Penyusunan Perencanaan Kebutuhan Barang Milik Daerah	Jumlah Rencana Kebutuhan Barang Milik Daerah SKPD	2	Dok	3,500,000	0	805,000	2	2,695,000	2	3,500,000
Rekonsiliasi dan Penyusunan Laporan Barang Milik Daerah pada SKPD	Jumlah Laporan Rekonsiliasi dan Penyusunan Laporan Barang Milik Daerah pada SKPD	12	Lap	6,410,000	3	0	9	5,634,000	12	5,634,000
Penatausahaan Barang Milik Daerah pada SKPD	Jumlah Laporan Penatausahaan Barang Milik Daerah pada SKPD	12	Lap	6,000,000	1	1,467,000	11	3,968,000	12	5,435,000
Administrasi Kepegawaian Perangkat Daerah	Peresentase keterpenuhan administrasi pegawai perangkat daerah	100	%	421,000,000	12.79%	106,368,400	87%	314,026,286	100%	420,394,686
Monitoring, Evaluasi, dan Penilaian Kinerja Pegawai	Jumlah Dokumen Monitoring, Evaluasi, dan Penilaian Kinerja Pegawai	12	Dok	10,000,000	1	4,053,000	11	5,765,000	12	9,818,000
Bimbingan Teknis Implementasi Peraturan Perundang-Undangan	Jumlah Orang yang Mengikuti Bimbingan Teknis Implementasi Peraturan Perundang-Undangan	29	Orang	411,000,000	5	102,315,400	24	308,261,286	29	410,576,686
Administrasi Umum Perangkat Daerah	Persentase keterpenuhan administrasi Umum	100	%	1,018,719,000	8.66%	188,514,700	91%	829,077,286	100%	1,017,591,986
Penyediaan Komponen Instalasi Listrik/Penerangan Bangunan Kantor	Jumlah Paket Komponen Instalasi Listrik/Penerangan Bangunan Kantor yang Disediakan	20	Paket	15,310,000	4	6,993,000	16	7,875,000	20	14,868,000
Penyediaan Peralatan Rumah Tangga	Jumlah Paket Peralatan Rumah Tangga yang Disediakan	2	Paket	171,372,000	0	151,125,000	2	20,247,000	2	171,372,000

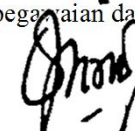
Penyediaan Bahan Logistik Kantor	Jumlah Paket Bahan Logistik Kantor yang Disediakan	200	Paket	55,040,000	0	0	200	55,040,000	200	55,040,000
Penyediaan Barang Cetak dan Peggandaan	Jumlah Paket Barang Cetak dan Peggandaan yang Disediakan	40	Paket	49,484,000	5	5,464,000	35	43,964,000	40	49,428,000
Fasilitasi Kunjungan Tamu	Jumlah Laporan Fasilitasi Kunjungan Tamu	12	Lap	46,180,000	1	16,500,000	11	29,480,000	12	45,980,000
Penyelenggaraan Rapat Koordinasi dan Konsultasi SKPD	Jumlah Laporan Penyelenggaraan Rapat Koordinasi dan Konsultasi SKPD	36	Lap	681,333,000	4	8,432,700	32	672,471,286	36	680,903,986
Pengadaan Barang Milik Daerah Penunjang Urusan Pemerintah	Persentase Keterpenuhan Sarana dan Prasarana Kerja	100	%	113,678,000	0.00%	0	100%	109,426,000	100%	109,426,000
Pengadaan Peralatan dan Mesin Lainnya	Jumlah Unit Peralatan dan Mesin Lainnya yang Disediakan	13	Unit	113,678,000	0	0	13	109,426,000	13	109,426,000
Penyediaan Jasa Penunjang Urusan Pemerintahan Daerah	Persentase keterpenuhan jasa urusan pemerintahan	100	%	653,418,000	8.33%	128,269,617	92%	522,544,468	100%	650,814,085
Penyediaan Jasa Surat Menyurat	Jumlah Laporan Penyediaan Jasa Surat Menyurat	12	Lap	11,132,000	1	804,000	11	10,169,000	12	10,973,000
Penyediaan Jasa Komunikasi, Sumber Daya Air dan Listrik	Jumlah Laporan Penyediaan Jasa Komunikasi, Sumber Daya Air dan Listrik yang Disediakan	12	Lap	284,463,000	1	41,464,139	11	241,436,324	12	282,900,463
Penyediaan Jasa Pelayanan Umum Kantor	Jumlah Laporan Penyediaan Jasa Pelayanan Umum Kantor yang Disediakan	12	Lap	357,823,000	1	86,001,478	11	270,939,144	12	356,940,622
Pemeliharaan Barang Milik Daerah Penunjang Urusan Pemerintahan Daerah	Persentase barang milik daerah dalam kondisi baik	100	%	925,257,000	16.61%	180,275,000	83%	713,456,650	100%	893,731,650
Penyediaan Jasa Pemeliharaan, Biaya Pemeliharaan dan Pajak Kendaraan Perorangan Dinas atau Kendaraan Dinas Jabatan	Jumlah Kendaraan PerOrangan Dinas atau Kendaraan Dinas Jabatan yang Dipelihara dan dibayarkan Pajaknya	4	Unit	183,264,000	1	4,970,000	3	163,224,750	4	168,194,750
Penyediaan Jasa Pemeliharaan, Biaya Pemeliharaan, Pajak, dan Perizinan Kendaraan Dinas	Jumlah Kendaraan Dinas Operasional atau Lapangan yang Dipelihara dan dibayarkan Pajak dan Perizinannya	37	Unit	121,152,000	6	17,320,000	31	88,681,000	37	106,001,000
Pemeliharaan Peralatan dan Mesin Lainnya	Jumlah Peralatan dan Mesin Lainnya yang Dipelihara	35	Unit	31,940,000	3	8,035,000	32	23,695,000	35	31,730,000
Pemeliharaan/Rehabilitasi Gedung Kantor dan Bangunan Lainnya	Jumlah Gedung Kantor dan Bangunan Lainnya yang Dipelihara/Direhabilitasi	6	Unit	588,901,000	1	149,950,000	5	437,855,900	6	587,805,900
Layanan Keuangan dan Kesejahteraan DPRD	Persentase keterpenuhan layanan keuangan dan kesejahteraan DPRD	100	%	10,557,828,365	4.17%	784,644,798	96%	9,717,723,196	100%	10,502,367,994

Penyelenggaraan Administrasi Keuangan DPRD	Jumlah Anggota DPRD yang Menerima Hak Keuangan DPRD	25 orang/bulan	10,405,976,365	2	778,136,798	23	9,574,911,196	25	10,353,047,994
Penyediaan Pakaian Dinas dan Atribut DPRD	Jumlah Paket Pakaian Dinas dan Atribut DPRD yang Disediakan	100 Paket	151,852,000	0	6,508,000	100	142,812,000	100	149,320,000
Layanan Administrasi DPRD	Persentase keterpenuhan layanan administrasi DPRD	100 %	298,510,000	20.83%	66,084,000	79%	215,498,000	100%	281,582,000
Penyelenggaraan Administrasi Keanggotaan DPRD	Jumlah Dokumen Hasil Penyelenggaraan Administrasi	12 Dok	35,500,000	0	1,995,000	12	28,862,000	12	30,857,000
Fasilitasi Rapat Koordinasi dan Konsultasi DPRD	Jumlah Laporan Hasil Fasilitasi Rapat Koordinasi	8 Lap	23,010,000	3	9,861,000	5	11,375,000	8	21,236,000
Penyediaan Kebutuhan Rumah Tangga DPRD	Jumlah Paket Kebutuhan Rumah Tangga DPRD yang Disediakan	8 Paket	240,000,000	2	54,228,000	6	175,261,000	8	229,489,000
Fasilitasi Tugas DPRD	Persentase keterpenuhan layanan terhadap tugas DPRD	100 %	6,011,951,100	0.00%	77,632,400	100%	5,926,992,558	100%	6,004,624,958
Koordinasi dan Konsultasi Pelaksanaan Tugas DPRD	Jumlah Dokumen Hasil Koordinasi dan Konsultasi Pelaksanaan Tugas DPRD	33 Dok	3,641,394,100	0	53,822,400	33	3,583,768,152	33	3,637,590,552
Fasilitasi Pelaksanaan Tugas Badan Musyawarah	Jumlah Dokumen Hasil Fasilitasi Pelaksanaan Tugas Badan Musyawarah	10 Dok	137,635,000	0	9,619,000	10	126,172,000	10	135,791,000
Fasilitasi Tugas Pimpinan DPRD	Jumlah Dokumen Hasil Fasilitasi Tugas Pimpinan DPRD	50 Dok	2,232,922,000	0	14,191,000	50	2,217,052,406	50	2,231,243,406
Peningkatan Kapasitas DPRD	Persentase Keterpenuhan Layanan Peningkatan Kapasitas lembaga DPRD	100 %	808,950,000	0.00%	22,736,000	100%	775,645,850	100%	798,381,850
Pendalaman Tugas DPRD	Jumlah Dokumen Hasil Pendalaman Tugas DPRD	78 Dok	808,950,000	0	22,736,000	78	775,645,850	78	798,381,850

Keterangan : Form Pengukuran Kinerja diisi berdasarkan kesepakatan yang ditanda tangani pada perjanjian kinerja TA 2023

Benteng, 31 Desember 2023

Kepala Sub Umum,
Kepegawaian dan Hukum



Hj. RISMALA DEWI, SE

NIP. 197605292014072002

**FORM PENGUKURAN KINERJA SUB. BAGIAN PROGRAM DAN KEUANGAN BULAN DESEMBER
SEKRETARIAT DPRD KABUPATEN KEPULAUAN SELAYAR TAHUN 2023**


Program/ Kegiatan	Indikator Kinerja	Capaian Kinerja dan Anggaran Bulan Desember TA 2023				Realisasi Kinerja dan Anggaran Periode Sebelumnya		Realisasi Capaian Kinerja dan Anggaran Sub Bagian Program dan Keuangan Hingga Bulan Desember		
		Target		Realisasi		K	Rp	K	Rp	
		K	Satuan	Rp	K					Rp
1	2	3		4		5		6		
Perencanaan, Penganggaran, dan Evaluasi Kinerja Perangkat Daerah	Persentase keterpenuhan dokumen perencanaan dan laporan kinerja	100 %		196,463,000	29.76%	32,904,400	70%	155,320,000	100%	188,224,400
Penyusunan Dokumen Perencanaan Perangkat Daerah	Jumlah Dokumen Perencanaan Perangkat Daerah	5	Dok	79,364,000	0.00	20,696,400	5	57,129,000	5	77,825,400
Koordinasi dan Penyusunan Dokumen RKA-SKPD	Jumlah Dokumen RKA-SKPD dan Laporan Hasil Koordinasi Penyusunan Dokumen RKA-SKPD	1	Dok	11,000,000	1	0	0	10,633,000	1	10,633,000
Koordinasi dan Penyusunan Dokumen Perubahan RKA-SKPD	Jumlah Dokumen Perubahan RKA-SKPD dan Laporan Hasil Koordinasi Penyusunan Dokumen Perubahan RKA-SKPD	1	Dok	11,000,000	0	0	1	8,312,000	1	8,312,000
Koordinasi dan Penyusunan DPA-SKPD	Jumlah Dokumen DPA-SKPD dan Laporan Hasil Koordinasi Penyusunan Dokumen DPA-SKPD	1	Dok	8,000,000	1	1,490,000	0	5,970,000	1	7,460,000
Koordinasi dan Penyusunan Perubahan DPA-SKPD	Jumlah Dokumen Perubahan DPA-SKPD dan Laporan Hasil Koordinasi Penyusunan Dokumen Perubahan DPA-SKPD	1	Dok	8,000,000	0	2,040,000	1	5,275,000	1	7,315,000
Koordinasi dan Penyusunan Laporan Capaian Kinerja dan Ikhtisar Realisasi Kinerja SKPD	Jumlah Laporan Capaian Kinerja dan Ikhtisar Realisasi Kinerja SKPD dan Laporan Hasil Koordinasi Penyusunan Laporan Capaian Kinerja dan Ikhtisar Realisasi Kinerja SKPD	12	Lap	48,587,000	1	8,678,000	11	38,054,000	12	46,732,000
Evaluasi Kinerja Perangkat Daerah	Jumlah Laporan Evaluasi Kinerja Perangkat Daerah	1	Lap	30,512,000	0	0	1	29,947,000	1	29,947,000

Administrasi Keuangan Perangkat Daerah	Perentase keterpenuhan dokumen pelaporan keuangan	100 %	2,319,366,586	4.76%	245,852,811	95%	2,046,338,017	100%	2,292,190,828
Penyediaan Gaji dan Tunjangan ASN	Jumlah ASN yang memperoleh gaji dan tunjangan	26 Orang/bulan	2,212,764,586	2	204,801,211	24	1,984,229,017	26	2,189,030,228
Penyediaan Administrasi Pelaksanaan Tugas ASN	Jumlah Dokumen Hasil Penyediaan Administrasi Pelaksanaan Tugas ASN	1 Dok	5,000,000	0	1,375,000	1	3,376,000	1	4,751,000
Pelaksanaan Penatausahaan dan Pengujian/Verifikasi Keuangan SKPD	Jumlah Dokumen Penatausahaan dan Pengujian/Verifikasi Keuangan SKPD	12 Dok	28,000,000	1	7,861,000	11	19,636,000	12	27,497,000
Koordinasi dan Pelaksanaan Akuntansi SKPD	Jumlah Dokumen Koordinasi dan Pelaksanaan Akuntansi SKPD	12 Dok	25,090,000	1	5,877,000	11	18,771,000	12	24,648,000
Koordinasi dan Penyusunan Laporan Keuangan Akhir Tahun SKPD	Jumlah Laporan Keuangan Akhir Tahun SKPD dan Laporan Hasil Koordinasi Penyusunan Laporan Keuangan Akhir	1 Lap	8,660,000	0	0	1	7,250,000	1	7,250,000
Pengelolaan dan Penyiapan Bahan Tanggapan Pemeriksaan	Jumlah Dokumen Bahan Tanggapan Pemeriksaan dan Tindak Lanjut Pemeriksaan	1 Dok	16,998,000	0	12,750,600	1	3,622,000	1	16,372,600
Koordinasi dan Penyusunan Laporan Keuangan Bulanan/Triwulanan/Semesteran SKPD	Jumlah Laporan Keuangan Bulanan/Triwulanan/ Semesteran SKPD dan Laporan Koordinasi Penyusunan Laporan Keuangan Bulanan/Triwulanan/Semesteran SKPD	12 Lap	22,854,000	1	13,188,000	11	9,454,000	12	22,642,000

Keterangan : Form Pengukuran Kinerja diisi berdasarkan kesepakatan yang ditanda tangani pada perjanjian kinerja TA 2023

Benteng, 31 Desember 2023

Kepala Sub
Bagian
Perencanaan dan



SUHERTINA, ST

NIP. 197901022007012015